

DNCA Invest Alpha Bonds AD EUR

Categoria Morningstar™

Obbligazionari Flessibili Globali

Benchmark Morningstar

Morningstar Global Core Bond GR USD

Usato nel Report

Benchmark Dichiarato

ESTR +2%

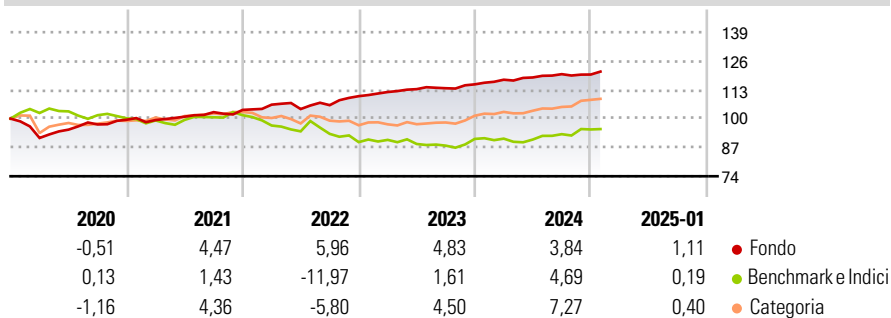
Morningstar Rating™

★★★★

Obiettivo d'Investimento Dichiarato

Nell'arco dell'intero periodo di investimento consigliato di oltre tre anni, il Comparto si propone di fornire una performance superiore, al netto di eventuali commissioni, rispetto a quella dell'indice €STR maggiorato del 1.40%. Questo obiettivo di performance viene perseguito associandolo a una volatilità annua inferiore al 5% in condizioni di mercato normali. Il processo di investimento è costituito dalla combinazione di strategie tra cui: una strategia direzionale long/short che mira a ottimizzare la performance del portafoglio in base alle aspettative sui tassi di interesse e sull'inflazione; una strategia della curva dei tassi di interesse che mira a sfruttare le variazioni dei differenziali tra i tassi a lungo termine e i tassi a...

Rendimenti



Misure di Rischio

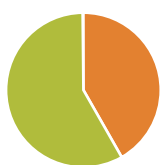
3Y Alpha	4,61	3Y Sharpe Ratio	0,97
3Y Beta	0,73	3Y Std Dev	2,80
3Y R-Squared	58,52	3Y Risk	Med
3Y Info Ratio	1,09	5Y Risk	Med
3Y Tracking Error	6,25	10Y Risk	-

Basati su Morningstar Global Core Bond GR USD (dove applicabile)

Rend. Cumulati %	Fondo	Bmk	Cat	Rendimenti Trimestrali %	Q1	Q2	Q3	Q4
3-Mesi	1,57	3,67	4,35	2025	-	-	-	-
6-Mesi	2,01	3,09	5,22	2024	1,82	0,87	1,25	-0,15
1-Anno	4,44	5,01	7,27	2023	1,69	1,17	0,36	1,53
3-Anni Ann.ti	5,29	-0,88	2,97	2022	2,28	-1,86	1,67	3,83
5-Anni Ann.ti	4,22	-1,36	1,77	2021	-0,14	1,54	2,03	0,98
10-Anni Ann.ti	-	-	-					

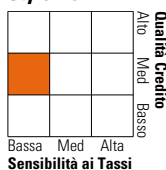
Rendimenti aggiornati al 03/02/2025

Portafoglio 31/12/2024



Asset Allocation %	Netta
● Azioni	0,00
● Obbligazioni	41,75
● Liquidità	58,09
● Altro	0,16

Fixed Income Style Box™



Fixed Income	Fondo
Duration Effettiva	1,07
Maturity effettiva	7,86
Qualità Credito Media	A

Credit Quality %	Fond	Credit Quality %	Fond
AAA	42,04	BBB	28,17
AA	17,30	BB	2,70
A	3,97	B	0,00
		Below B	0,00
		Not Rated	5,82

Titoli principali

Nome	Settore	%
United States Treasury Notes...	—	9,97
Italy (Republic Of) 1.5%	—	7,12
Ostrum SRI Cash Plus I (C) EUR	—	6,43
United States Treasury Notes...	—	6,29
Spain (Kingdom of) 0.7%	—	5,23
United States Treasury Notes...	—	4,50
European Union 3%	—	4,03
United States Treasury Notes...	—	3,95
5 Year Treasury Note Future...	—	3,94
Japan (Government Of) 1.6%	—	3,15
% Primi 10 Titoli sul Patrimonio		54,61
Numero Complessivo di Titoli Azionari		0
Numero Complessivo di Titoli Obbligazionari		207

Fixed Income Sector Weightings %

Fixed Income Sector Weightings %	Fondo
🏛️ Governativo	42,52
🏢 Societario	0,73
🏠 Cartolarizzazioni	0,00
🏘️ Enti Locali	0,00
🏡 Liquidità ed equivalenti	57,12
📄 Derivati	-0,37

Coupon Range %

Coupon Range %	Fondo
0 coupon	2,86
Da 0 a 4 cedole	85,98
Da 4 a 6 cedole	8,07
Da 6 a 8 cedole	2,34
Da 8 a 10 cedole	0,75
Da 10 a 12 cedole	0,00
Oltre 12 cedole	0,00

Scadenze %

Scadenze %	Fondo
da 1 a 3	0,13
da 3 a 5	23,13
da 5 a 7	18,87
da 7 a 10	24,28
da 10 a 15	14,59
da 15 a 20	5,50
da 20 a 30	2,12
oltre 30	0,00

Anagrafica

Società di Gestione	DNCA Finance	Patrimonio Classe (Mln)	41,03 EUR	Investimento Min. Ingresso	2.500 EUR
Telefono	01 58 62 55 00	(03/02/2025)		Investimento Min. Successivo	-
Web	www.dnca-investments.com	Domicilio	LUSSEMBURGO	T.E.R.	-
Data di Partenza	21/03/2019	Valuta del Fondo	EUR	Spese correnti	1,32%
Nome del Gestore	-	UCITS	Si	Commissione di incentivo	20,00%
Data Inizio Gestione	20/06/2019	Inc/Acc	Inc		
NAV (03/02/2025)	EUR 113,78	ISIN	LU1791428136		
Patrimonio Netto (Mln)	14.678,37 EUR				

(31/12/2024)