

Helium Fund - Helium Invest BLC EUR Cap

Categoria Morningstar™

Alt - Debt Arbitrage

Benchmark Morningstar

Not Categorized
Usato nel Report

Benchmark Dichiarato

Euribor 1 Month EUR

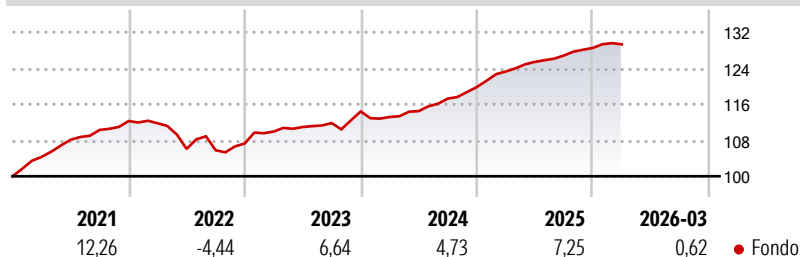
Morningstar Rating™

Senza rating

Obiettivo d'Investimento Dichiarato

The investment objective of the Sub-Fund is to provide capital growth by exploiting opportunities in the pricing of securities, financial derivative instruments and debt obligations.

Rendimenti



Misure di Rischio

3Y Alpha	-	3Y Sharpe Ratio	1,13
3Y Beta	-	3Y Std Dev	2,17
3Y R-Squared	-	3Y Risk	-
3Y Info Ratio	-	5Y Risk	-
3Y Tracking Error	-	10Y Risk	-

Rend. Cumulati %

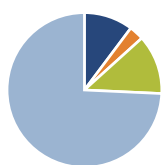
Periodo	Fondo
3-Mesi	0,84
6-Mesi	2,12
1-Anno	5,53
3-Anni Ann.ti	5,71
5-Anni Ann.ti	4,43
10-Anni Ann.ti	-

Rendimenti aggiornati al 10/04/2026

Rendimenti

Periodo	Q1	Q2	Q3	Q4
2026	0,62	-	-	-
2025	2,88	1,73	1,13	1,33
2024	-1,07	1,15	2,42	2,19
2023	2,47	0,92	0,79	2,31
2022	-0,44	-5,10	-0,28	1,42

Portafoglio 31/12/2024



Asset Allocation %

Azioni	10,91
Obbligazioni	-3,27
Liquidità	13,24
Altro	79,13

Fixed Income Style

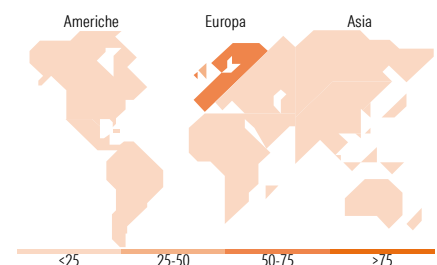
Box™

Qualità Credito		Sensibilità ai Tassi	
Alto	Basso	Bassa	Alta

Duration Effettiva
Maturità effettiva
Qualità Credito Media

Fondo

Duration Effettiva -
Maturità effettiva -
Qualità Credito Media



Titoli principali

Nome	Settore	%
Siemens Energy Finance BV...	-	8,12
TAG Immobilien AG 0.625%	-	5,53
Basic-Fit N.V. 1.5%	-	4,14
Shaftesbury Capital PLC 2%	-	3,88
IWG Group Holdings SARL 0.5%	-	3,54
Voltaia SA 1%	-	3,21
ams OSRAM AG 0%	-	2,90
Nexi S.p.A. 1.75%	-	2,83
Fnac Darty SA 0.25%	-	2,71
LEG Immobilien SE 0.875%	-	2,57
% Primi 10 Titoli sul Patrimonio		39,42
Numero Complessivo di Titoli Azionari		90
Numero Complessivo di Titoli Obbligazionari		22

Fixed Income Sector Weightings %

Settore	Fondo
Governativo	-18,69
Societario	104,49
Cartolarizzazioni	0,00
Enti Locali	0,00
Liquidità ed equivalenti	14,98
Derivati	-0,79
Coupon Range %	
0 coupon	18,23
Da 0 a 4 cedole	69,84
Da 4 a 6 cedole	10,79
Da 6 a 8 cedole	0,00
Da 8 a 10 cedole	1,14
Da 10 a 12 cedole	0,00
Oltre 12 cedole	0,00

Ripartizione Geografica %

Regione	Fondo
America	15,58
Stati Uniti	13,23
Canada	2,36
America Latina e Centrale	0,00
Europa	84,26
Regno Unito	27,61
Europa Occidentale - Euro	45,02
Europa Occidentale - Non Euro	5,30
Europa dell'Est	0,00
Africa	6,34
Medio Oriente	0,00
Asia	0,16
Giappone	0,00
Australasia	0,16
Asia - Paesi Sviluppati	0,00
Asia - Emergente	0,00

Anagrafica

Società di Gestione	SYQUANT CAPITAL SAS	Patrimonio Classe (Mln)	8,22 EUR	Investimento Min. Ingresso	-
Telefono	-	(10/04/2026)		Investimento Min. Successivo	-
Web	-	Domicilio	LUSSEMBURGO	T.E.R.	1,22%
Data di Partenza	07/06/2019	Valuta del Fondo	EUR	Spese correnti	1,09%
Nome del Gestore	-	UCITS	Si	Commissione di incentivo	-
Data Inizio Gestione	07/06/2019	Inc/Acc	Acc		
NAV (10/04/2026)	EUR 1.446,91	ISIN	LU1995646335		
Patrimonio Netto (Mln)	230,48 EUR				

(31/12/2024)