

HSBC Global Investment Funds - China A-Shares Equity AC

Categoria Morningstar™

China Equity - A Shares

Benchmark Morningstar

MSCI China A Onshore NR CNY

Usato nel Report

Benchmark Dichiarato

MSCI China A Onshore NR USD

Morningstar Rating™

★★★★

Obiettivo d'Investimento Dichiarato

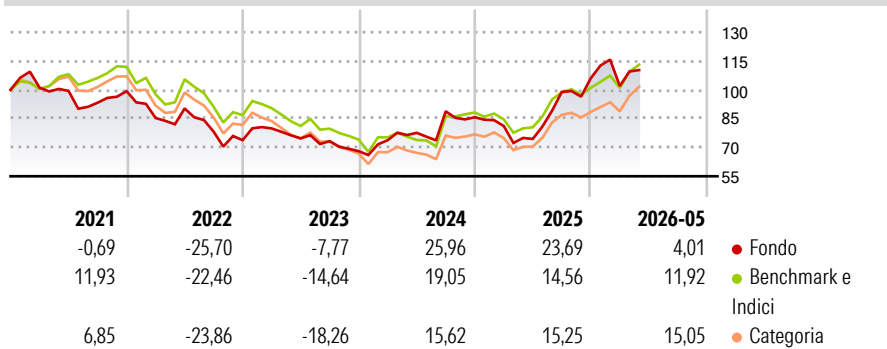
The sub-fund aims to provide long term capital growth by investing in a portfolio of China A-shares, while promoting ESG characteristics within the meaning of Article 8 of SFDR. The sub-fund invests in normal market conditions a minimum of 90% of its net assets in China A-shares listed on the stock exchanges of the People's Republic of China ("PRC"). The sub-fund may also invest in eligible closed-ended Real Estate Investment Trusts ("REITs"). The sub-fund includes the identification and analysis of a company's environmental and social factors and corporate governance practices as an integral part of the investment decision making process.

Misure di Rischio

3Y Alpha	3,06	3Y Sharpe Ratio	0,54
3Y Beta	0,96	3Y Std Dev	21,83
3Y R-Squared	79,76	3Y Risk	Med
3Y Info Ratio	0,26	5Y Risk	Med
3Y Tracking Error	9,58	10Y Risk	-

Basati su MSCI China A Onshore NR CNY (dove applicabile)

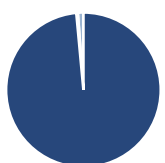
Rendimenti



Rend. Cumulati %	Fondo	Bmk	Cat	Rendimenti Trimestrali %	Q1	Q2	Q3	Q4
3-Mesi	5,66	17,34	18,67	2026	-3,82	-	-	-
6-Mesi	4,93	20,23	20,22	2025	-5,29	-8,32	32,88	7,22
1-Anno	45,33	48,44	52,32	2024	8,41	5,20	14,44	-3,50
3-Anni Ann.ti	13,98	13,60	12,81	2023	8,29	-6,52	-1,90	-7,13
5-Anni Ann.ti	1,87	2,39	-0,09	2022	-14,10	5,86	-13,36	-5,69
10-Anni Ann.ti	-	-	-					

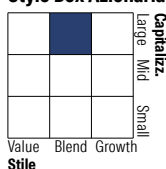
Rendimenti aggiornati al 26/06/2026

Portafoglio 30/04/2026



Asset Allocation %	Netta
● Azioni	98,53
● Obbligazioni	0,00
● Liquidità	0,31
● Altro	1,16

Style Box Azionaria

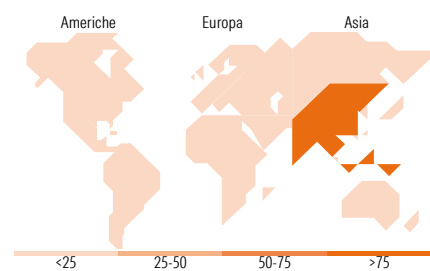


Mkt Cap %

Fondo	Netta
Giant	63,42
Large	36,58
Medium	0,00
Small	0,00
Micro	0,00

Capitalizzazione media di mercato

Fondo	Netta
Ave Mkt Cap USD	47.926,27



Titoli principali

Nome	Settore	%
Contemporary Amperex...	🔧	8,51
Weichai Power Co Ltd Class A	🚗	8,35
Ping An Insurance (Group)...	🏠	7,77
China Pacific Insurance...	🏠	7,34
Zijin Mining Group Co Ltd...	🏠	5,60
Luxshare Precision Industry...	📄	4,51
Zhongji Innolight Co Ltd...	📄	4,47
Huatai Securities Co Ltd...	🏠	4,38
Sieyuan Electric Co Ltd...	🔧	3,88
Tongkun Group Co Ltd Class A	🚗	3,88
% Primi 10 Titoli sul Patrimonio		58,69
Numero Complessivo di Titoli Azionari		28
Numero Complessivo di Titoli Obbligazionari		0

Distribuzione Settoriale %

Fondo	Netta
Ciclico	54,11
Materie Prime	14,02
Beni di Consumo Ciclici	12,42
Finanza	27,68
Immobiliare	-
Sensibile	45,89
Telecomunicazioni	-
Energia	3,78
Beni Industriali	23,17
Tecnologia	18,94
Difensivo	0,00
Beni Difensivi	-
Salute	-
Servizi di Pubblica Utilità	-

Ripartizione Geografica %

Fondo	Netta
America	0,00
Stati Uniti	0,00
Canada	0,00
America Latina e Centrale	0,00
Europa	0,00
Regno Unito	0,00
Europa Occidentale - Euro	0,00
Europa Occidentale - Non Euro	0,00
Europa dell'Est	0,00
Africa	0,00
Medio Oriente	0,00
Asia	100,00
Giappone	0,00
Australasia	0,00
Asia - Paesi Sviluppati	0,00
Asia - Emergente	100,00

Anagrafica

Società di Gestione	HSBC Investments	Patrimonio Classe (Mln)	2,97 USD	Investimento Min. Ingresso	5.000 USD
Telefono	(+352) 40 46 46 767	(26/06/2026)		Investimento Min. Successivo	-
Web	http://www.assetmanagement.hsbc.com	Domicilio	LUSSEMBURGO	T.E.R.	1,90%
Data di Partenza	16/09/2019	Valuta del Fondo	USD	Spese correnti	1,90%
Nome del Gestore	Caroline Maurer	UCITS	Si	Commissione di incentivo	-
Data Inizio Gestione	16/09/2020	Inc/Acc	Acc		
NAV (26/06/2026)	USD 15,74	ISIN	LU2038982588		

See disclosures for more details

© 2026 Morningstar Italia. Tutti i diritti sono riservati. Le informazioni qui contenute: (1) sono proprietà di Morningstar, (2) non possono essere copiate, (3) non costituiscono consiglio di investimento; (4) sono fornite con scopi informativi; (5) sono ritenute attendibili da Morningstar che, pertanto, ne garantisce il maggior grado di accuratezza e completezza possibile, fatto salvo il caso in cui queste Le siano state fornite in modo errato e/o non completo dalle relative società prodotte; (6) sono estratte dai dati del fondo disponibili e riferiti a date temporali diverse. Morningstar non è responsabile per qualunque danno o perdita derivante da qualunque uso delle informazioni e chi visiona tali informazioni sarà responsabile dell'uso che andrà a farne. Non vi è naturalmente garanzia alcuna che i risultati del passato trovino un riscontro nel futuro.

HSBC Global Investment Funds - China A-Shares Equity AC

Patrimonio Netto (Mln)

35,09 USD

(30/04/2026)