

# JPMorgan Funds - Total Emerging Markets Income Fund A (acc) - SGD (hedged)

## Categoria Morningstar™

Bilanciati Altro

## Benchmark Morningstar

Not Categorized  
Usato nel Report

## Benchmark Dichiarato

25% JPM GBI-EM Global Diversified TR  
USD, 10% JPM CEMBI Broad Diversified  
TR USD, 15% JPM EMBI Global Diversified  
TR USD, 50% MSCI EM NR USD

## Morningstar Rating™

Senza rating

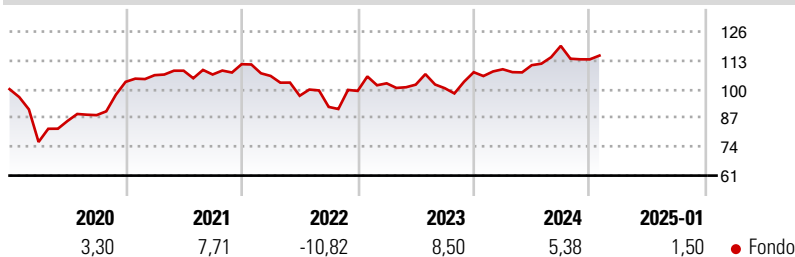
### Obiettivo d'Investimento Dichiarato

Il Comparto mira a conseguire reddito e crescita del capitale nel lungo periodo investendo principalmente in azioni e obbligazioni dei mercati emergenti che generano reddito. Almeno il 67% degli attivi del Comparto (ad esclusione della liquidità e di strumenti equivalenti) sarà investito in titoli azionari e di debito di società aventi sede o che svolgono la maggior parte della loro attività economica in un paese emergente, e in titoli di debito emessi o garantiti da governi di paesi emergenti o dai rispettivi enti pubblici. I suddetti titoli possono includere obbligazioni con rating inferiore a investment grade e titoli azionari di società di minori dimensioni. Il Comparto investirà tra il 30 e il 70% del suo patrimonio in titoli...

### Misure di Rischio

3Y Alpha	-	3Y Sharpe Ratio	-0,03
3Y Beta	-	3Y Std Dev	12,27
3Y R-Squared	-	3Y Risk	-
3Y Info Ratio	-	5Y Risk	-
3Y Tracking Error	-	10Y Risk	-

### Rendimenti



### Rend. Cumulati %

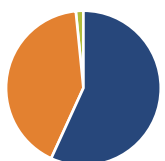
Periodo	Fondo
3-Mesi	0,09
6-Mesi	5,80
1-Anno	7,79
3-Anni Ann.ti	1,74
5-Anni Ann.ti	3,69
10-Anni Ann.ti	-

Rendimenti aggiornati al 07/02/2025

### Rendimenti

Periodo	Q1	Q2	Q3	Q4
<b>Trimestrali %</b>				
2025	-	-	-	-
2024	1,23	1,69	7,85	-5,08
2023	3,43	-0,58	-1,56	7,19
2022	-4,76	-8,42	-5,20	7,86
2021	2,93	1,90	-1,59	4,36

### Portafoglio 31/12/2024

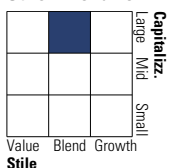


### Asset Allocation %

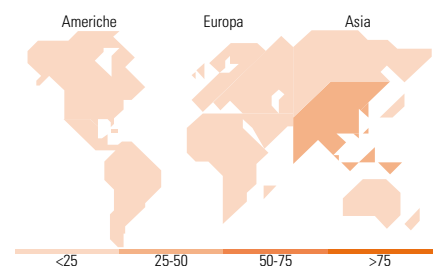
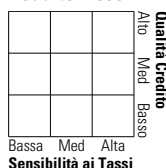
Azioni	56,84
Obbligazioni	41,58
Liquidità	1,58
Altro	0,00

### Morningstar Style Box®

#### Stile Azionario



#### Reddito Fisso



### Titoli principali

Nome	Settore	%
JPM Emerg Mkts Corp Bd X...	-	8,95
Taiwan Semiconductor...	📄	5,57
Infosys Ltd ADR	📄	1,97
Tencent Holdings Ltd	📄	1,72
Alibaba Group Holding Ltd...	📄	1,58
HDFC Bank Ltd	📄	1,58
NetEase Inc Ordinary Shares	📄	1,57
Realtek Semiconductor Corp	📄	1,39
Quanta Computer Inc	📄	1,34
Samsung Electronics Co Ltd	📄	1,34
% Primi 10 Titoli sul Patrimonio		27,00
Numero Complessivo di Titoli Azionari		74
Numero Complessivo di Titoli Obbligazionari		259

### Distribuzione Settoriale %

Settore	Fondo
🔄 Ciclico	42,62
📈 Sensibile	43,85
🛡️ Difensivo	13,53

### Fixed Income Sector Weightings %

Settore	Fondo
🏛️ Governativo	66,98
⚙️ Societario	29,38
🏠 Cartolarizzazioni	0,00
🏘️ Enti Locali	0,00
📄 Liquidità ed equivalenti	3,63
📄 Derivati	0,01

### Ripartizione Geografica %

Regione	Fondo
<b>America</b>	<b>10,06</b>
Stati Uniti	0,17
Canada	0,00
America Latina e Centrale	9,89
<b>Europa</b>	<b>7,91</b>
Regno Unito	0,00
Europa Occidentale - Euro	0,62
Europa Occidentale - Non Euro	0,00
Europa dell'Est	0,31
Africa	3,28
Medio Oriente	3,70
<b>Asia</b>	<b>82,03</b>
Giappone	0,00
Australasia	0,00
Asia - Paesi Sviluppati	35,47
Asia - Emergente	46,56

### Anagrafica

Società di Gestione	JPMorgan Asset Management (Europe) S.à r.l.	Patrimonio Classe (Mln)	0,30 SGD	Investimento Min. Ingresso	35.000 SGD
		(10/02/2025)		Investimento Min. Successivo	5.000 SGD
		Domicilio	LUSSEMBURGO	T.E.R.	1,55%
Telefono	+352 34 101	Valuta del Fondo	SGD	Spese correnti	1,56%
		UCITS	Si	Commissione di incentivo	-
		Inc/Acc	Acc		

# JPMorgan Funds - Total Emerging Markets Income Fund A (acc) - SGD (hedged)

Web	<a href="http://www.jpmorganassetmanagement.com">http://www.jpmorganassetmanagement.com</a>	ISIN	LU2031183093
Data di Partenza	08/08/2019		
Nome del Gestore	-		
Data Inizio Gestione	30/09/2013		
NAV (07/02/2025)	SGD 11,50		
Patrimonio Netto (Mln)	262,06 USD		
(31/12/2024)			