

# FTGF Western Asset Multi-Asset Credit Fund LM Class Euro Accumulating

**Categoria Morningstar™**  
(Hedged)  
Investimenti Globali - EUR  
Hedged

**Benchmark Morningstar**  
Morningstar Global Core Bond GR Hedged  
EUR  
Usato nel Report

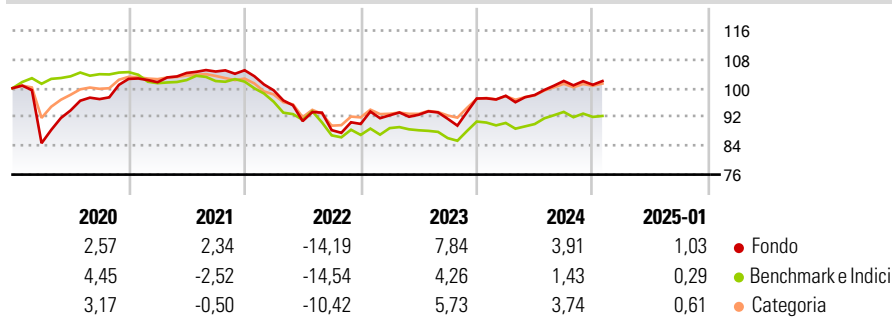
**Benchmark Dichiarato**  
Not Benchmarked

**Morningstar Rating™**  
★★★

## Obiettivo d'Investimento Dichiarato

The Fund's investment objective is to generate total return through income and capital appreciation. The Fund seeks to achieve its investment objective by investing in a globally diverse portfolio of debt securities and derivatives that may provide exposure to debt securities, interest rates, currencies and indices.

## Rendimenti



## Misure di Rischio

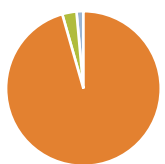
3Y Alpha	2,70	3Y Sharpe Ratio	-0,34
3Y Beta	1,08	3Y Std Dev	7,59
3Y R-Squared	77,93	3Y Risk	+Med
3Y Info Ratio	0,62	5Y Risk	Alto
3Y Tracking Error	3,51	10Y Risk	-

Basati su Morningstar Global Core Bond GR Hedged EUR (dove applicabile)

Rend. Cumulati %	Fondo	Bmk	Cat	Rendimenti Trimestrali %	Q1	Q2	Q3	Q4
3-Mesi	1,17	0,51	1,02	2025	-	-	-	-
6-Mesi	2,72	0,39	1,77	2024	0,77	0,22	3,98	-1,05
1-Anno	5,60	3,36	4,70	2023	2,65	0,17	-1,21	6,16
3-Anni Ann.ti	-0,22	-1,95	-0,02	2022	-5,31	-8,61	-2,77	1,97
5-Anni Ann.ti	0,20	-1,85	-0,07	2021	-0,89	2,52	0,38	0,34
10-Anni Ann.ti	-	-	-					

Rendimenti aggiornati al 07/02/2025

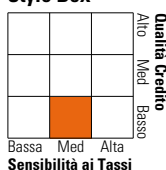
## Portafoglio 31/12/2024



Asset Allocation %	Netta
Azioni	0,00
Obbligazioni	95,59
Liquidità	2,98
Altro	1,44

## Fixed Income

### Style Box™



Duration Effettiva	4,15
Maturità effettiva	6,90
Qualità Credito Media	BB

## Credit Quality %

Fond	Credit Quality %	Fond	Credit Quality %
AAA	9,04	BBB	23,70
AA	1,16	BB	29,82
A	3,45	B	16,19
		Below B	7,65
		Not Rated	9,00

## Titoli principali

Nome	Settore	%
United States Treasury Notes...	—	2,25
Accelerate360 Holdings LLC 11%	—	1,67
United States Treasury Notes...	—	0,80
Inter-American Development...	—	0,78
Mexico (United Mexican...	—	0,74
Mexico (United Mexican...	—	0,65
Pm General Purchaser Llc 9.5%	—	0,62
Fnma Pass-Thru I 2%	—	0,55
United Rentals (North...	—	0,52
United States Treasury Notes...	—	0,51
% Primi 10 Titoli sul Patrimonio		9,10
Numero Complessivo di Titoli Azionari		0
Numero Complessivo di Titoli Obbligazionari		631

## Fixed Income Sector Weightings %

Fondo	Fondo
Governativo	9,88
Societario	58,39
Cartolarizzazioni	28,93
Enti Locali	0,00
Liquidità ed equivalenti	2,82
Derivati	-0,02

## Coupon Range %

Fondo	Fondo
0 coupon	1,19
Da 0 a 4 cedole	11,04
Da 4 a 6 cedole	29,03
Da 6 a 8 cedole	31,23
Da 8 a 10 cedole	18,51
Da 10 a 12 cedole	7,10
Oltre 12 cedole	1,89

## Scadenze %

Fondo	Fondo
da 1 a 3	12,56
da 3 a 5	21,51
da 5 a 7	20,67
da 7 a 10	14,24
da 10 a 15	12,19
da 15 a 20	4,69
da 20 a 30	8,65
oltre 30	4,10

## Anagrafica

Società di Gestione	Franklin Templeton International Services S.à r.l.	Patrimonio Classe (Mln)	34,03 EUR	Investimento Min. Ingresso	-
Telefono	+352 46 66 67 212	Domicilio	IRLANDA	Investimento Min. Successivo	-
Web	www.franklintempleton.lu	Valuta del Fondo	EUR	T.E.R.	0,12%
Data di Partenza	25/07/2019	UCITS	Si	Spese correnti	0,11%
Nome del Gestore	-	Inc/Acc	Acc	Commissione di incentivo	0,00%
Data Inizio Gestione	16/12/2015	ISIN	IE00BGJYP432		
NAV (07/02/2025)	EUR 104,13				
Patrimonio Netto (Mln)	406,54 USD				

(31/12/2024)