

Invesco Funds - Invesco Emerging Markets Local Debt Fund A Accumulation

Categoria Morningstar™
USD
 Azionari Paesi Emergenti Valuta
 Locale

Benchmark Morningstar
 Morningstar Emerging Markets
 Government Bond Local Currency GR USD
 Usato nel Report

Benchmark Dichiarato
 JPM GBI-EM Global Diversified TR USD

Morningstar Rating™
 ★★★★★

Obiettivo d'Investimento Dichiarato

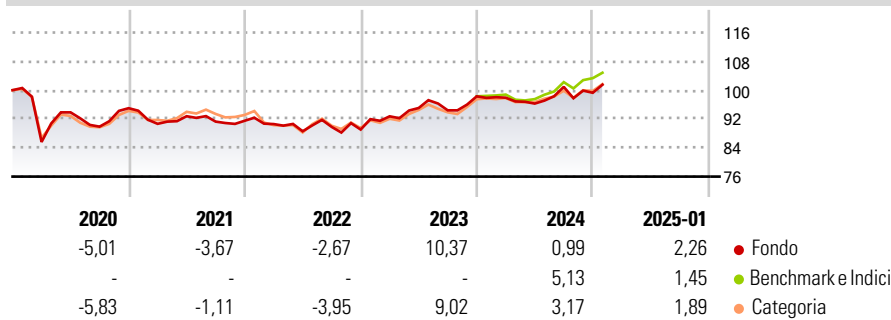
The Fund aims to generate income, together with long term capital growth. The Fund seeks to achieve its objective by investing a minimum of 80% of the NAV of the Fund in debt securities of issuers that are economically tied to emerging market countries and which are denominated in local currencies. The Fund invests in at least three emerging market countries.

Misure di Rischio

3Y Alpha	0,81	3Y Sharpe Ratio	0,17
3Y Beta	1,06	3Y Std Dev	5,88
3Y R-Squared	95,00	3Y Risk	Med
3Y Info Ratio	0,19	5Y Risk	Med
3Y Tracking Error	2,55	10Y Risk	Med

Basati su Morningstar Emerging Markets Government Bond Local Currency GR USD (dove applicabile)


Rendimenti



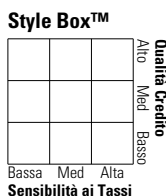
Rend. Cumulati %	Fondo	Bmk	Cat	Rendimenti Trimestrali %	Q1	Q2	Q3	Q4
3-Mesi	4,52	4,96	4,67	2025	-	-	-	-
6-Mesi	5,10	6,99	5,49	2024	-0,40	-1,67	4,83	-1,64
1-Anno	2,35	6,41	4,83	2023	4,12	2,49	-0,68	4,12
3-Anni Ann.ti	3,33	3,35	3,58	2022	-1,00	-2,22	1,37	-0,82
5-Anni Ann.ti	0,03	0,49	0,33	2021	-4,57	2,34	-1,61	0,26
10-Anni Ann.ti	1,20	2,13	1,35					

Rendimenti aggiornati al 04/02/2025

Portafoglio 31/12/2024



Fixed Income Style Box™



Fondo
 Duration Effettiva -
 Maturità effettiva -
 Qualità Credito Media

Credit Quality % Fond Credit Quality % Fond

0 0

Titoli principali

Nome	Settore	%
Turkey (Republic of)	—	4,99
South Africa (Republic of) 9%	—	4,58
Poland (Republic of) 1.75%	—	4,29
Peru (Republic Of) 6.15%	—	4,25
Mexico (United Mexican...)	—	4,15
Indonesia (Republic of) 7%	—	3,75
Secretaria Do Tesouro...	—	3,61
Colombia (Republic Of) 6%	—	3,57
Malaysia (Government Of)...	—	3,29
South Africa (Republic of)...	—	2,92
% Primi 10 Titoli sul Patrimonio		39,38
Numero Complessivo di Titoli Azionari		0
Numero Complessivo di Titoli Obbligazionari		69

Fixed Income Sector Weightings % Fondo

🏛️ Governativo	94,73
🏠 Societario	1,29
🏢 Cartolarizzazioni	0,07
🏘️ Enti Locali	0,00
🏦 Liquidità ed equivalenti	2,88
📄 Derivati	1,03

Coupon Range % Fondo

0 coupon	3,10
Da 0 a 4 cedole	24,83
Da 4 a 6 cedole	7,89
Da 6 a 8 cedole	34,16
Da 8 a 10 cedole	19,65
Da 10 a 12 cedole	1,28
Oltre 12 cedole	9,09

Scadenze % Fondo

da 1 a 3	13,30
da 3 a 5	26,47
da 5 a 7	14,12
da 7 a 10	20,40
da 10 a 15	3,16
da 15 a 20	9,91
da 20 a 30	10,70
oltre 30	0,00

Anagrafica

Società di Gestione	Invesco Management S.A.	Patrimonio Classe (Mln)	13,00 USD	Investimento Min. Ingresso	1.000 EUR
Telefono	(+353) 1 4398100	(04/02/2025)		Investimento Min. Successivo	-
Web	www.invescomanagement.com	Domicilio	LUSSEMBURGO	T.E.R.	1,50%
Data di Partenza	26/08/2019	Valuta del Fondo	USD	Spese correnti	1,50%
Nome del Gestore	-	UCITS	Si	Commissione di incentivo	-
Data Inizio Gestione	26/08/2019	Inc/Acc	Acc		
NAV (04/02/2025)	USD 9,97	ISIN	LU2014293232		
Patrimonio Netto (Mln)	894,17 USD				

(31/12/2024)