

Invesco Funds - Invesco Developing Markets Equity Fund C Accumulation USD

Categoria Morningstar™

Azionari Paesi Emergenti

Benchmark Morningstar

Morningstar Emerging Markets Target

Market Exposure NR USD

Usato nel Report

Benchmark Dichiarato

MSCI EM NR USD

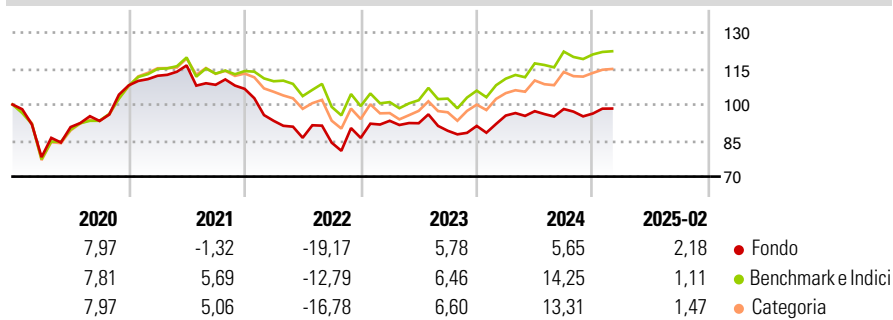
Morningstar Rating™

★★★

Obiettivo d'Investimento Dichiarato

The Fund aims to achieve long term capital growth. The Fund seeks to achieve its objective by investing a minimum of 80% of the NAV of the Fund in equity and equity-related securities of companies, whose principal activities are in or are economically tied to a developing market.

Rendimenti



Misure di Rischio

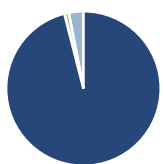
3Y Alpha	-2,33	3Y Sharpe Ratio	-0,05
3Y Beta	0,96	3Y Std Dev	13,02
3Y R-Squared	88,14	3Y Risk	-Med
3Y Info Ratio	-0,39	5Y Risk	-Med
3Y Tracking Error	5,94	10Y Risk	-Med

Basati su Morningstar Emerging Markets Target Market Exposure NR USD (dove applicabile)

Rend. Cumulati %	Fondo	Bmk	Cat	Rendimenti Trimestrali %	Q1	Q2	Q3	Q4
3-Mesi	-4,19	-4,17	-4,77	2025	-	-	-	-
6-Mesi	2,13	5,00	4,45	2025	-	-	-	-
1-Anno	1,58	8,02	6,32	2024	4,74	1,91	0,94	-1,94
3-Anni Ann.ti	1,95	3,07	2,83	2023	8,27	-1,08	-3,40	2,24
5-Anni Ann.ti	3,17	6,97	5,87	2022	-12,50	-7,58	-2,35	2,36
10-Anni Ann.ti	2,18	4,24	3,23	2021	3,72	3,85	-6,94	-1,55

Rendimenti aggiornati al 12/03/2025

Portafoglio 28/02/2025



Asset Allocation %	Netta
● Azioni	96,03
● Obbligazioni	0,00
● Liquidità	0,91
● Altro	3,06

Style Box

Azionaria

Capitalizza	Large	Mid	Small
Value			
Blend			
Growth			

Value Blend Growth

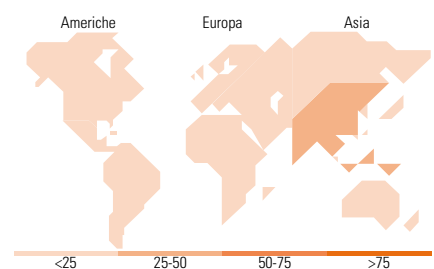
Style

Mkt Cap %

Fondo	Fondo
Giant	69,49
Large	21,86
Medium	7,64
Small	1,01
Micro	0,00

Capitalizzazione media di mercato

Ave Mkt Cap USD	Fondo
	68.468,26



Titoli principali

Nome	Settore	%
Taiwan Semiconductor...	🏭	8,79
Tencent Holdings Ltd	📱	8,66
H World Group Ltd ADR	🏠	5,38
Kotak Mahindra Bank Ltd	🏦	4,62
Meituan Class B	🍽️	4,52
Invesco US Dollar Liqdy...	—	3,06
Fomento Economico Mexicano...	🏭	2,73
HDFC Bank Ltd	🏦	2,72
Grupo Mexico SAB de CV Class B	🏭	2,36
Galp Energia SGPS SA	🏠	2,32
% Primi 10 Titoli sul Patrimonio		45,16
Numero Complessivo di Titoli Azionari		80
Numero Complessivo di Titoli Obbligazionari		0

Distribuzione Settoriale %

Distribuzione Settoriale %	Fondo
Ciclico	45,90
🏭 Materie Prime	3,15
🏠 Beni di Consumo Ciclici	22,35
🏦 Finanza	17,88
🏠 Immobiliare	2,52
Sensibile	39,53
📱 Telecomunicazioni	11,54
🏠 Energia	3,50
🏠 Beni Industriali	6,09
📱 Tecnologia	18,40
Difensivo	14,57
🏠 Beni Difensivi	3,67
🏠 Salute	10,90
💡 Servizi di Pubblica Utilità	-

Ripartizione Geografica %

Ripartizione Geografica %	Fondo
America	14,88
Stati Uniti	1,88
Canada	0,00
America Latina e Centrale	12,99
Europa	14,47
Regno Unito	2,62
Europa Occidentale - Euro	7,55
Europa Occidentale - Non Euro	1,21
Europa dell'Est	1,01
Africa	1,71
Medio Oriente	0,37
Asia	70,65
Giappone	2,98
Australasia	0,00
Asia - Paesi Sviluppati	21,27
Asia - Emergente	46,40

Anagrafica

Società di Gestione	Invesco Management S.A.	Patrimonio Classe (Mln)	3,68 USD	Investimento Min. Ingresso	800.000 EUR
Telefono	(+353) 1 4398100	(12/03/2025)		Investimento Min. Successivo	-
Web	www.invesco.com	Domicilio	LUSSEMBURGO	T.E.R.	1,15%
	www.invesco.lu	Valuta del Fondo	USD	Spese correnti	1,15%
Data di Partenza	26/08/2019	UCITS	Si	Commissione di incentivo	-
Nome del Gestore	-	Inc/Acc	Acc		
Data Inizio Gestione	26/08/2019	ISIN	LU2014290998		
NAV (12/03/2025)	USD 10,69				
Patrimonio Netto (Mln)	23,09 USD				

(28/02/2025)

© 2025 Morningstar Italia. Tutti i diritti sono riservati. Le informazioni qui contenute: (1) sono proprietà di Morningstar, (2) non possono essere copiate, (3) non costituiscono consiglio di investimento; (4) sono fornite con scopi informativi; (5) sono ritenute attendibili da Morningstar che, pertanto, ne garantisce il maggior grado di accuratezza e completezza possibile, fatto salvo il caso in cui queste Le siano state fornite in modo errato e/o non completo dalle relative società prodotte; (6) sono estratte dai dati del fondo disponibili e riferiti a date temporali diverse. Morningstar non è responsabile per qualunque danno o perdita derivante da qualunque uso delle informazioni e chi visiona tali informazioni sarà responsabile dell'uso che andrà a farne. Non vi è naturalmente garanzia alcuna che i risultati del passato trovino un riscontro nel futuro.