

Invesco Funds - Invesco Developing Markets Equity Fund Z Accumulation USD

Categoria Morningstar™

Azionari Paesi Emergenti

Benchmark Morningstar

Morningstar Emerging Markets Target

Market Exposure NR USD

Usato nel Report

Benchmark Dichiarato

MSCI EM NR USD

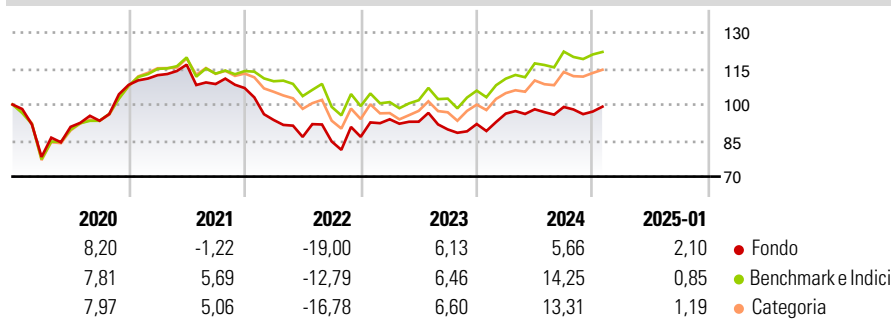
Morningstar Rating™

★★★

Obiettivo d'Investimento Dichiarato

The Fund aims to achieve long term capital growth. The Fund seeks to achieve its objective by investing a minimum of 80% of the NAV of the Fund in equity and equity-related securities of companies, whose principal activities are in or are economically tied to a developing market.

Rendimenti



Misure di Rischio

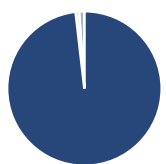
3Y Alpha	-3,53	3Y Sharpe Ratio	-0,20
3Y Beta	0,98	3Y Std Dev	13,69
3Y R-Squared	86,52	3Y Risk	Med
3Y Info Ratio	-0,54	5Y Risk	Med
3Y Tracking Error	6,48	10Y Risk	-Med

Basati su Morningstar Emerging Markets Target Market Exposure NR USD (dove applicabile)

Rend. Cumulati %	Fondo	Bmk	Cat	Rendimenti Trimestrali %	Q1	Q2	Q3	Q4
3-Mesi	1,23	1,27	1,48	2025	-	-	-	-
6-Mesi	7,08	10,92	11,95	2025	-	-	-	-
1-Anno	9,69	16,17	15,16	2024	4,72	1,90	0,99	-1,95
3-Anni Ann.ti	-0,45	3,27	1,91	2023	8,43	-1,08	-3,46	2,49
5-Anni Ann.ti	0,10	4,34	3,43	2022	-12,45	-7,53	-2,20	2,30
10-Anni Ann.ti	3,28	5,15	4,19	2021	3,73	3,91	-6,92	-1,54

Rendimenti aggiornati al 07/02/2025

Portafoglio 31/12/2024



Asset Allocation %

Azioni	98,18
Obbligazioni	0,00
Liquidità	0,69
Altro	1,13

Style Box

Azionaria

Capitalizz.	Large	Mid	Small
Value			
Blend			
Growth			

Value Blend Growth

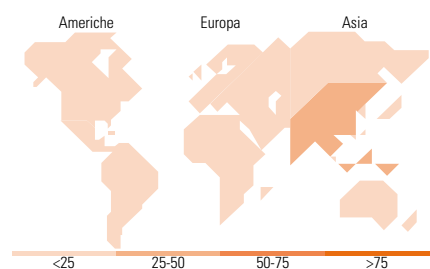
Style

Mkt Cap %

Giant	66,90
Large	26,21
Medium	6,57
Small	0,33
Micro	0,00

Capitalizzazione media di mercato

Ave Mkt Cap USD	65.112,37
-----------------	-----------



Titoli principali

Nome	Settore	%
Taiwan Semiconductor...	🏭	10,09
Tencent Holdings Ltd	📱	8,02
H World Group Ltd ADR	🏠	5,43
Kotak Mahindra Bank Ltd	🏦	5,26
HDFC Bank Ltd	🏦	3,80
Meituan Class B	🍽️	3,51
Fomento Economico Mexicano...	🏭	3,24
Grupo Mexico SAB de CV Class B	🏭	2,70
Prada SpA	👕	2,48
Galp Energia SGPS SA	🛢️	2,39
% Primi 10 Titoli sul Patrimonio		46,94
Numero Complessivo di Titoli Azionari		79
Numero Complessivo di Titoli Obbligazionari		0

Distribuzione Settoriale %

	Fondo
Ciclico	42,81
Materie Prime	3,33
Beni di Consumo Ciclici	17,85
Finanza	18,36
Immobiliare	3,28
Sensibile	42,78
Telecomunicazioni	11,05
Energia	3,25
Beni Industriali	7,53
Tecnologia	20,95
Difensivo	14,41
Beni Difensivi	5,05
Salute	9,36
Servizi di Pubblica Utilità	-

Ripartizione Geografica %

	Fondo
America	15,87
Stati Uniti	1,84
Canada	0,00
America Latina e Centrale	14,03
Europa	15,65
Regno Unito	2,80
Europa Occidentale - Euro	8,55
Europa Occidentale - Non Euro	0,68
Europa dell'Est	1,77
Africa	1,56
Medio Oriente	0,30
Asia	68,47
Giappone	2,32
Australasia	0,00
Asia - Paesi Sviluppati	22,14
Asia - Emergente	44,01

Anagrafica

Società di Gestione	Invesco Management S.A.	Patrimonio Classe (Mln)	0,00 USD	Investimento Min. Ingresso	1.000 EUR
Telefono	(+353) 1 4398100	(10/02/2025)		Investimento Min. Successivo	-
Web	www.invesco.com	Domicilio	LUSSEMBURGO	T.E.R.	1,00%
	management	Valuta del Fondo	USD	Spese correnti	1,00%
	company.lu	UCITS	Si	Commissione di incentivo	-
Data di Partenza	26/08/2019	Inc/Acc	Acc		
Nome del Gestore	-	ISIN	LU2021463091		
Data Inizio Gestione	26/08/2019				
NAV (07/02/2025)	USD 10,78				
Patrimonio Netto (Mln)	23,01 USD				

(31/12/2024)