

# Invesco Funds - Invesco Global Equity Fund Z Accumulation EUR

## Categoria Morningstar™

Azionari Internazionali Large Cap Blend

## Benchmark Morningstar

Morningstar Global Target Market

Exposure NR USD

Usato nel Report

## Benchmark Dichiarato

MSCI ACWI NR USD

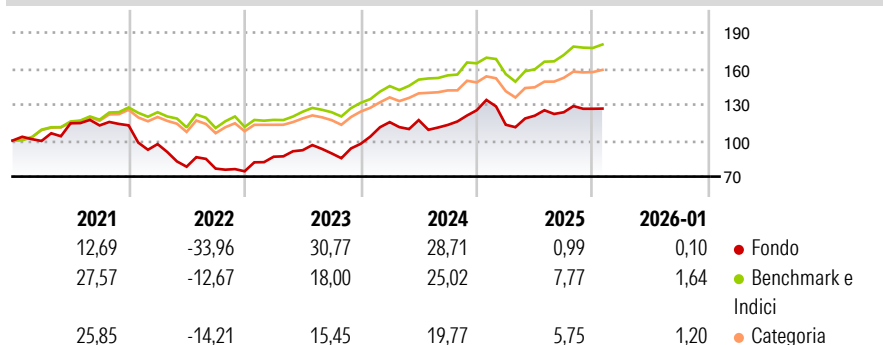
## Morningstar Rating™

Senza rating

### Obiettivo d'Investimento Dichiarato

The Fund aims to achieve long term capital growth. The Fund seeks to achieve its objective by investing primarily in shares or other equity related securities of companies globally which the Investment Manager believes are undervalued.

### Rendimenti



### Misure di Rischio


3Y Alpha	-1,74	3Y Sharpe Ratio	0,82
3Y Beta	1,20	3Y Std Dev	15,82
3Y R-Squared	64,85	3Y Risk	-
3Y Info Ratio	0,03	5Y Risk	-
3Y Tracking Error	9,76	10Y Risk	-

Basati su Morningstar Global Target Market Exposure NR USD (dove applicabile)

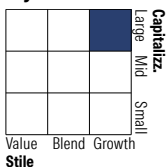
Rend. Cumulati %	Fondo	Bmk	Cat	Rendimenti Trimestrali %	Q1	Q2	Q3	Q4
3-Mesi	0,39	1,05	1,67	2026	-	-	-	-
6-Mesi	6,88	8,87	8,05	2025	-9,64	6,65	2,37	2,37
1-Anno	-4,57	6,09	3,48	2024	18,54	1,46	-3,46	10,85
3-Anni Ann.ti	14,99	14,90	11,85	2023	16,30	6,25	-2,91	8,99
5-Anni Ann.ti	3,11	11,08	8,85	2022	-13,86	-19,42	-1,99	-2,92
10-Anni Ann.ti	12,62	12,66	10,37					

Rendimenti aggiornati al 12/02/2026

### Portafoglio 31/01/2026



### Style Box Azionaria

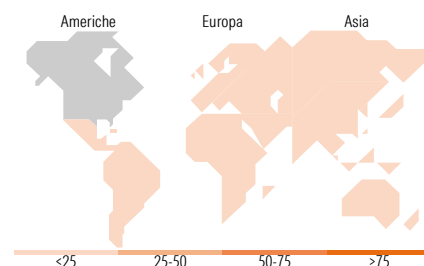


### Mkt Cap %

Fondo	
Giant	60,03
Large	21,92
Medium	16,49
Small	1,56
Micro	0,00

### Capitalizzazione media di mercato

Fondo	
Ave Mkt Cap USD	334.008,94



### Titoli principali

Nome	Settore	%
Microsoft Corp	Software	5,67
NVIDIA Corp	Software	5,30
Alphabet Inc Class A	Software	4,36
Apple Inc	Software	3,93
Amazon.com Inc	Software	3,57
Invesco US Dollar Liqdt...	-	3,45
Canadian Pacific Kansas City...	Trasporti	3,06
Mastercard Inc Class A	Finanza	2,99
Taiwan Semiconductor...	Software	2,85
Tencent Holdings Ltd	Software	2,30
% Primi 10 Titoli sul Patrimonio		37,47
Numero Complessivo di Titoli Azionari		64
Numero Complessivo di Titoli Obbligazionari		0

### Distribuzione Settoriale %

Fondo	
<b>Ciclico</b>	<b>30,57</b>
Materie Prime	4,57
Beni di Consumo Ciclici	11,38
Finanza	14,61
Immobiliare	-
<b>Sensibile</b>	<b>59,35</b>
Telecomunicazioni	10,79
Energia	0,63
Beni Industriali	19,70
Tecnologia	28,24
<b>Difensivo</b>	<b>10,08</b>
Beni Difensivi	4,18
Salute	5,90
Servizi di Pubblica Utilità	-

### Ripartizione Geografica %

Fondo	
<b>America</b>	<b>74,20</b>
Stati Uniti	70,56
Canada	3,63
America Latina e Centrale	0,00
<b>Europa</b>	<b>15,68</b>
Regno Unito	3,58
Europa Occidentale - Euro	10,76
Europa Occidentale - Non Euro	1,34
Europa dell'Est	0,00
Africa	0,00
Medio Oriente	0,00
<b>Asia</b>	<b>10,12</b>
Giappone	1,70
Australasia	0,00
Asia - Paesi Sviluppati	3,01
Asia - Emergente	5,41

### Anagrafica

Società di Gestione	Invesco Management S.A.	Patrimonio Classe (Mln)	0,48 EUR	Investimento Min. Ingresso	1.000 EUR
Telefono	(+353) 1 4398100	(12/02/2026)		Investimento Min. Successivo	-
Web	www.invescomanagement	Domicilio	LUSSEMBURGO	T.E.R.	0,85%
	company.lu	Valuta del Fondo	EUR	Spese correnti	0,85%
Data di Partenza	26/08/2019	UCITS	Si	Commissione di incentivo	-
Nome del Gestore	-	Inc/Acc	Acc		
Data Inizio Gestione	18/08/2025	ISIN	LU2021463505		
NAV (12/02/2026)	EUR 20,65				

# Invesco Funds - Invesco Global Equity Fund Z Accumulation EUR

Patrimonio Netto (Mln) 75,10 USD

(31/01/2026)