

DWS Invest Brazilian Equities USD TFC

Categoria Morningstar™

Azionari Brasile

Benchmark Morningstar

Morningstar Brazil Target Market Exposure

NR USD

Usato nel Report

Benchmark Dichiarato

MSCI Brazil 10/40 NR EUR

Morningstar Rating™

★★★

Obiettivo d'Investimento Dichiarato

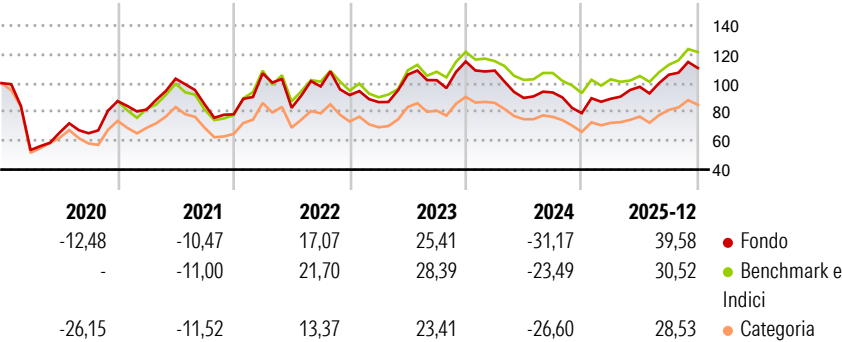
Obiettivo della politica di investimento di comparto è il conseguimento di un rendimento superiore alla media. Almeno il 70% del patrimonio complessivo del comparto è investito in azioni, certificati azionari, certificati di partecipazione e di godimento, nonché in obbligazioni convertibili e warrant su azioni di emittenti con sede in Brasile o di emittenti di altri paesi che esercitano la propria attività commerciale prevalente in Brasile.

Misure di Rischio

| | | | |
|-------------------|-------|-----------------|-------|
| 3Y Alpha | -1,93 | 3Y Sharpe Ratio | 0,26 |
| 3Y Beta | 1,03 | 3Y Std Dev | 19,95 |
| 3Y R-Squared | 90,44 | 3Y Risk | +Med |
| 3Y Info Ratio | -0,31 | 5Y Risk | +Med |
| 3Y Tracking Error | 7,46 | 10Y Risk | - |

Basati su Morningstar Brazil Target Market Exposure NR USD (dove applicabile)

Rendimenti



Rend. Cumulati %


| | Fondo | Bmk | Cat |
|----------------|-------|-------|-------|
| 3-Mesi | 19,58 | 24,61 | 20,72 |
| 6-Mesi | 39,42 | 43,57 | 39,29 |
| 1-Anno | 48,47 | 44,30 | 41,83 |
| 3-Anni Ann.ti | 10,93 | 13,23 | 10,88 |
| 5-Anni Ann.ti | 8,76 | 12,09 | 8,60 |
| 10-Anni Ann.ti | - | - | - |

Rendimenti aggiornati al 29/01/2026

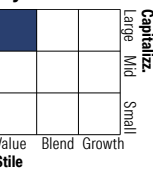
Rendimenti Trimestrali %

| | Q1 | Q2 | Q3 | Q4 |
|------|-------|--------|-------|--------|
| 2026 | - | - | - | - |
| 2025 | 12,60 | 9,32 | 8,59 | 4,42 |
| 2024 | -5,49 | -17,46 | 4,22 | -15,35 |
| 2023 | -5,32 | 21,92 | -3,61 | 12,72 |
| 2022 | 36,33 | -22,38 | 17,89 | -6,15 |

Portafoglio 31/12/2025



Style Box Azionaria

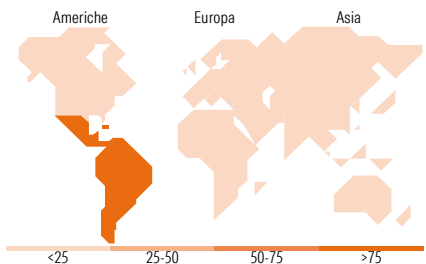


Mkt Cap %

| | Fondo |
|--------|-------|
| Giant | 49,19 |
| Large | 31,97 |
| Medium | 15,81 |
| Small | 3,03 |
| Micro | 0,00 |

Capitalizzazione media di mercato

| | Fondo |
|-----------------|-----------|
| Ave Mkt Cap EUR | 15.406,52 |



Titoli principali

| Nome | Settore | % |
|---|---------|-------|
| Nu Holdings Ltd Ordinary... | 🏠 | 4,69 |
| Localiza Rent A Car SA | 🚗 | 4,18 |
| Banco BTG Pactual S.A. Units... | 🏦 | 4,15 |
| Equatorial SA | 💡 | 4,00 |
| Itau Unibanco Holding SA ADR | 🏦 | 3,83 |
| Bank Bradesco SA... | 🏦 | 3,83 |
| Companhia De Saneamento... | 💡 | 3,76 |
| Weg SA | 🚗 | 3,71 |
| PRIO SA | 💧 | 3,49 |
| Vale SA | 🏠 | 3,37 |
| % Primi 10 Titoli sul Patrimonio | | 39,02 |
| Numero Complessivo di Titoli Azionari | | 46 |
| Numero Complessivo di Titoli Obbligazionari | | 0 |

Distribuzione Settoriale %

| | Fondo |
|-----------------------------|-------|
| Ciclico | 52,38 |
| Materie Prime | 12,70 |
| Beni di Consumo Ciclici | 7,79 |
| Finanza | 26,50 |
| Immobiliare | 5,39 |
| Sensibile | 27,91 |
| Telecomunicazioni | - |
| Energia | 10,33 |
| Beni Industriali | 16,38 |
| Tecnologia | 1,20 |
| Difensivo | 19,71 |
| Beni Difensivi | - |
| Salute | 3,57 |
| Servizi di Pubblica Utilità | 16,14 |

Ripartizione Geografica %

| | Fondo |
|-------------------------------|--------|
| America | 100,00 |
| Stati Uniti | 0,00 |
| Canada | 0,00 |
| America Latina e Centrale | 100,00 |
| Europa | 0,00 |
| Regno Unito | 0,00 |
| Europa Occidentale - Euro | 0,00 |
| Europa Occidentale - Non Euro | 0,00 |
| Europa dell'Est | 0,00 |
| Africa | 0,00 |
| Medio Oriente | 0,00 |
| Asia | 0,00 |
| Giappone | 0,00 |
| Australasia | 0,00 |
| Asia - Paesi Sviluppati | 0,00 |
| Asia - Emergente | 0,00 |

Anagrafica

| | | | | | |
|------------------------|---------------------|-------------------------|--------------|------------------------------|-------|
| Società di Gestione | DWS Investment S.A. | Patrimonio Classe (Mln) | 8,15 USD | Investimento Min. Ingresso | - |
| Telefono | +352 42101-1 | (29/01/2026) | | Investimento Min. Successivo | - |
| Web | www.dws.lu | Domicilio | LUSSEMBURGO | T.E.R. | - |
| Data di Partenza | 16/08/2019 | Valuta del Fondo | USD | Spese correnti | 0,91% |
| Nome del Gestore | - | UCITS | Si | Commissione di incentivo | - |
| Data Inizio Gestione | 15/05/2020 | Inc/Acc | Acc | | |
| NAV (29/01/2026) | USD 156,02 | ISIN | LU2034325691 | | |
| Patrimonio Netto (Mln) | 114,88 EUR | | | | |

(31/12/2025)