

# DWS Concept DJE Responsible Invest FD

## Categoria Morningstar™

Bilanciati Aggressivi EUR

## Benchmark Morningstar

Morningstar Euro Aggressive Global Target N/A

Allocation NR EUR

Usato nel Report

## Benchmark Dichiarato

N/A

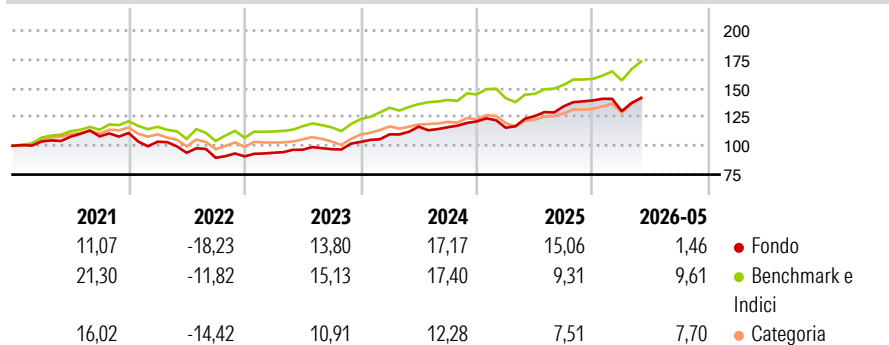
## Morningstar Rating™

★★★

### Obiettivo d'Investimento Dichiarato

The investment objective of the fund is to achieve appropriate appreciation in the fund currency while taking into account the investment risk.

### Rendimenti



### Misure di Rischio

3Y Alpha	1,00	3Y Sharpe Ratio	1,11
3Y Beta	0,81	3Y Std Dev	9,30
3Y R-Squared	64,05	3Y Risk	Med
3Y Info Ratio	-0,24	5Y Risk	Med
3Y Tracking Error	5,85	10Y Risk	-

Basati su Morningstar Euro Aggressive Global Target Allocation NR EUR (dove applicabile)

### Rend. Cumulati %

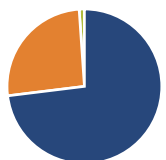
	Fondo	Bmk	Cat
3-Mesi	2,64	5,30	5,53
6-Mesi	0,34	7,50	6,88
1-Anno	11,09	16,27	14,58
3-Anni Ann.ti	12,69	13,45	10,79
5-Anni Ann.ti	5,62	8,84	5,78
10-Anni Ann.ti	-	-	-

Rendimenti aggiornati al 10/06/2026

### Rendimenti

Trimestrali %	Q1	Q2	Q3	Q4
2026	-6,70	-	-	-
2025	-4,52	8,73	6,82	3,76
2024	6,36	6,09	-0,42	4,29
2023	3,48	2,76	0,51	6,48
2022	-6,78	-9,27	-4,63	1,38

### Portafoglio 31/12/2024



#### Asset Allocation %

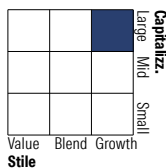
- Azioni
- Obbligazioni
- Liquidità
- Altro

#### Netta

73,05  
25,86  
1,09  
0,00

### Morningstar Style Box®

#### Stile Azionario



#### Reddito Fisso



### Titoli principali

Nome	Settore	%
Alphabet Inc Class C		4,56
Amazon.com Inc		3,79
JPMorgan Chase & Co		3,78
Taiwan Semiconductor...		3,35
BlackRock Inc		3,27
ASML Holding NV		3,24
Apple Inc		3,19
Allianz SE		2,99
Broadcom Inc		2,84
Westinghouse Air Brake...		2,68
% Primi 10 Titoli sul Patrimonio		33,70
Numero Complessivo di Titoli Azionari		39
Numero Complessivo di Titoli Obbligazionari		17

### Distribuzione Settoriale %

	Fondo
Ciclico	29,52
Sensibile	57,28
Difensivo	13,21

### Fixed Income Sector Weightings %

	Fondo
Governativo	16,54
Societario	79,42
Cartolarizzazioni	0,00
Enti Locali	0,00
Liquidità ed equivalenti	4,04
Derivati	0,00

### Ripartizione Geografica %

	Fondo
<b>America</b>	<b>66,34</b>
Stati Uniti	66,34
Canada	0,00
America Latina e Centrale	0,00
<b>Europa</b>	<b>26,72</b>
Regno Unito	4,80
Europa Occidentale - Euro	19,11
Europa Occidentale - Non Euro	2,81
Europa dell'Est	0,00
Africa	0,00
Medio Oriente	0,00
<b>Asia</b>	<b>6,94</b>
Giappone	0,61
Australasia	0,00
Asia - Paesi Sviluppati	4,59
Asia - Emergente	1,74

### Anagrafica

Società di Gestione	DWS Investment S.A.	Patrimonio Classe (Mln)	0,01 EUR	Investimento Min. Ingresso	2.000.000 EUR
Telefono	+352 42101-1	(10/06/2026)		Investimento Min. Successivo	-
Web	www.dws.lu	Domicilio	LUSSEMBURGO	T.E.R.	0,75%
Data di Partenza	08/08/2019	Valuta del Fondo	EUR	Spese correnti	0,75%
Nome del Gestore	-	UCITS	Si	Commissione di incentivo	-
Data Inizio Gestione	08/08/2019	Inc/Acc	Inc		
NAV (10/06/2026)	EUR 151,47	ISIN	LU2018822143		
Patrimonio Netto (Mln)	36,74 EUR				

(31/12/2024)

See disclosures for more details

© 2026 Morningstar Italia. Tutti i diritti sono riservati. Le informazioni qui contenute: (1) sono proprietà di Morningstar, (2) non possono essere copiate, (3) non costituiscono consiglio di investimento; (4) sono fornite con scopi informativi; (5) sono ritenute attendibili da Morningstar che, pertanto, ne garantisce il maggior grado di accuratezza e completezza possibile, fatto salvo il caso in cui queste Le siano state fornite in modo errato e/o non completo dalle relative società prodotte; (6) sono estratte dai dati del fondo disponibili e riferiti a date temporali diverse. Morningstar non è responsabile per qualunque danno o perdita derivante da qualunque uso delle informazioni e chi visiona tali informazioni sarà responsabile dell'uso che andrà a farne. Non vi è naturalmente garanzia alcuna che i risultati del passato trovino un riscontro nel futuro.