

Amundi Funds Multi-Asset Climate M2 EUR (C)

Categoria Morningstar™

Bilanciati Moderati EUR

Benchmark Morningstar

Morningstar Euro Moderate Global Target

Allocation NR EUR

Usato nel Report

Benchmark Dichiarato

Euro Short Term Rate

Morningstar Rating™

★★★

Obiettivo d'Investimento Dichiarato

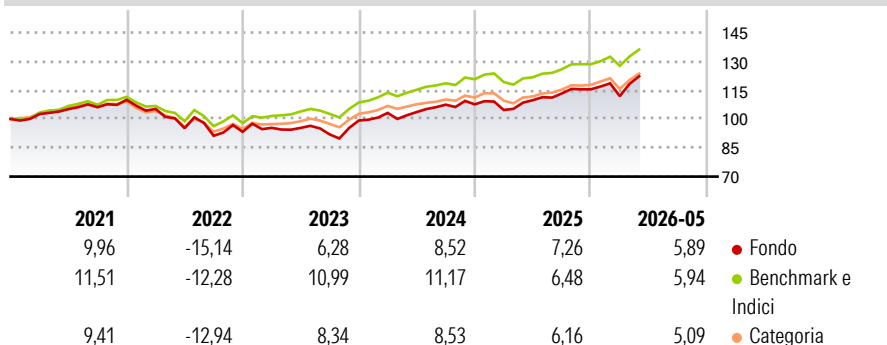
L'obiettivo di questo Comparto (il 'Fondo Feeder') è investire almeno l'85% delle sue attività nette in unità di Amundi Patrimoine (il 'Fondo Master') (classe OR), un fondo d'investimento costituito ai sensi della legislazione francese, la cui qualifica corrisponde a OICVM master secondo la Direttiva 2009/65/CE. Di conseguenza, la strategia d'investimento del Comparto deve essere considerata alla luce del prospetto informativo del Fondo Master, i cui obiettivi e strategia d'investimento sono: L'obiettivo d'investimento è ottenere un rendimento superiore del 5% year-on-year rispetto all'indice EONIA composto, un indice rappresentativo del tasso del mercato monetario all'interno dell'Eurozona, previa detrazione delle spese correnti. Il...

Misure di Rischio

3Y Alpha	-2,63	3Y Sharpe Ratio	0,72
3Y Beta	1,28	3Y Std Dev	8,52
3Y R-Squared	93,15	3Y Risk	+Med
3Y Info Ratio	-0,34	5Y Risk	+Med
3Y Tracking Error	2,86	10Y Risk	-

Basati su Morningstar Euro Moderate Global Target Allocation NR EUR (dove applicabile)

Rendimenti



Rend. Cumulati %

	Fondo	Bmk	Cat
3-Mesi	9,97	7,45	6,76
6-Mesi	6,46	6,24	5,62
1-Anno	12,49	12,74	11,81
3-Anni Ann.ti	8,98	9,92	8,62
5-Anni Ann.ti	3,18	5,11	3,38
10-Anni Ann.ti	-	-	-

Rendimenti aggiornati al 26/06/2026

Rendimenti

	Q1	Q2	Q3	Q4
Trimestrali %				
2026	-3,06	-	-	-
2025	-2,72	4,87	3,17	1,92
2024	4,01	0,44	3,70	0,17
2023	2,23	-0,02	-3,57	7,83
2022	-4,28	-9,58	-4,11	2,25

Portafoglio 31/03/2026



Asset Allocation %

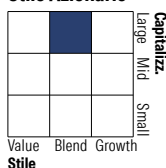
- Azioni
- Obbligazioni
- Liquidità
- Altro

Netta

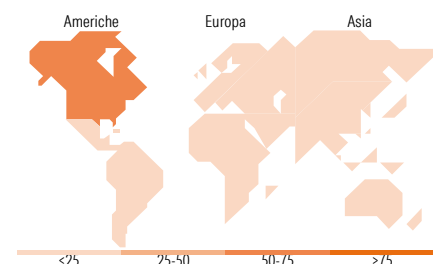

51,43
78,68
-30,65
0,54

Morningstar Style Box®

Stile Azionario



Reddito Fisso



Titoli principali

Nome	Settore	%
Stoxx Europe 600 Future June...	-	3,95
Long-Term Euro BTP Future...	-	3,31
2Y T-Note (CBT) Jun 26	-	2,99
Euro Bobl Future June 26	-	2,54
Amundi Imp Ult Sh Term Imp...	-	2,30
Amundi Fds Europe Equity...	-	2,26
NVIDIA Corp	☑	2,07
Apple Inc	☑	1,74
Short-Term Euro BTP Future...	-	1,65
Put On S&P 500 Apr26	-	1,65
% Primi 10 Titoli sul Patrimonio		24,45
Numero Complessivo di Titoli Azionari		576
Numero Complessivo di Titoli Obbligazionari		343

Distribuzione Settoriale %

	Fondo
🔄 Ciclico	31,54
📈 Sensibile	50,99
🛡️ Difensivo	17,47

Fixed Income Sector Weightings %

	Fondo
🏛️ Governativo	69,78
⚙️ Societario	83,11
🏠 Cartolarizzazioni	0,16
🏢 Enti Locali	0,00
📄 Liquidità ed equivalenti	-52,85
📄 Derivati	-0,20

Ripartizione Geografica %

	Fondo
America	59,07
Stati Uniti	56,35
Canada	1,55
America Latina e Centrale	1,18
Europa	27,31
Regno Unito	5,28
Europa Occidentale - Euro	16,62
Europa Occidentale - Non Euro	4,65
Europa dell'Est	0,37
Africa	0,18
Medio Oriente	0,22
Asia	13,62
Giappone	2,80
Australasia	1,13
Asia - Paesi Sviluppati	5,89
Asia - Emergente	3,81

Anagrafica

Società di Gestione	Amundi Luxembourg S.A.	Patrimonio Classe (Mln)	2,02 EUR	Investimento Min. Ingresso	100.000 EUR
Telefono	+352 47 676667	(26/06/2026)		Investimento Min. Successivo	-
Web	www.amundi.com	Domicilio	LUSSEMBURGO	T.E.R.	1,12%
Data di Partenza	01/08/2019	Valuta del Fondo	EUR	Spese correnti	0,81%
Nome del Gestore	Jean-Gabriel Morineau	UCITS	Si	Commissione di incentivo	-
Data Inizio Gestione	01/10/2021	Inc/Acc	Acc		

See disclosures for more details

© 2026 Morningstar Italia. Tutti i diritti sono riservati. Le informazioni qui contenute: (1) sono proprietà di Morningstar, (2) non possono essere copiate, (3) non costituiscono consiglio di investimento; (4) sono fornite con scopi informativi; (5) sono ritenute attendibili da Morningstar che, pertanto, ne garantisce il maggior grado di accuratezza e completezza possibile, fatto salvo il caso in cui queste Le siano state fornite in modo errato e/o non completo dalle relative società prodotte; (6) sono estratte dai dati del fondo disponibili e riferiti a date temporali diverse. Morningstar non è responsabile per qualunque danno o perdita derivante da qualunque uso delle informazioni e chi visiona tali informazioni sarà responsabile dell'uso che andrà a farne. Non vi è naturalmente garanzia alcuna che i risultati del passato trovino un riscontro nel futuro.

Amundi Funds Multi-Asset Climate M2 EUR (C)

NAV <small>(26/06/2026)</small>	EUR 1.384,26	ISIN	LU2002722770
Patrimonio Netto (Mln) <small>(31/03/2026)</small>	155,50 EUR		

[See disclosures for more details](#)

© 2026 Morningstar Italia. Tutti i diritti sono riservati. Le informazioni qui contenute: (1) sono proprietà di Morningstar, (2) non possono essere copiate, (3) non costituiscono consiglio di investimento; (4) sono fornite con scopi informativi; (5) sono ritenute attendibili da Morningstar che, pertanto, ne garantisce il maggior grado di accuratezza e completezza possibile, fatto salvo il caso in cui queste Le siano state fornite in modo errato e/o non completo dalle relative società prodotte; (6) sono estratte dai dati del fondo disponibili e riferiti a date temporali diverse. Morningstar non è responsabile per qualunque danno o perdita derivante da qualunque uso delle informazioni e chi visiona tali informazioni sarà responsabile dell'uso che andrà a farne. Non vi è naturalmente garanzia alcuna che i risultati del passato trovino un riscontro nel futuro.

