

# Fidelity Funds - China High Yield Fund A-ACC-EUR(EUR/USD hdg)

**Categoria Morningstar™**

Obbligazionari Altro

**Benchmark Morningstar**
Not Categorized  
Usato nel Report
**Benchmark Dichiarato**

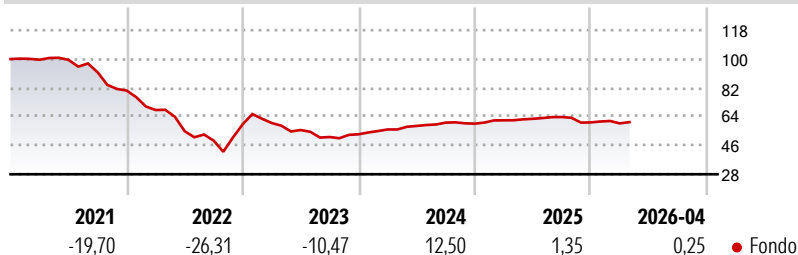
ICE BofA AsianDollar HYCp CN Is TR USD

**Morningstar Rating™**

Senza rating

**Obiettivo d'Investimento Dichiarato**

The fund aims to provide a high level of income over time. The fund invests at least 70% of its assets, in below investment grade or unrated debt securities of issuers that are headquartered or do most of their business in the Greater China region, including China, Hong Kong, Macau and Taiwan. These securities will be subject to high risk and will not be required to meet a minimum rating standard and may not be rated for creditworthiness by an internationally recognised rating agency. The fund may also invest in money market instruments on an ancillary basis. In actively managing the fund, the Investment Manager uses in-house research and investment capabilities to identify suitable opportunities across bond issuers, sectors, geographies,...

**Rendimenti**

**Misure di Rischio**

3Y Alpha	-	3Y Sharpe Ratio	-0,18
3Y Beta	-	3Y Std Dev	7,78
3Y R-Squared	-	3Y Risk	-
3Y Info Ratio	-	5Y Risk	-
3Y Tracking Error	-	10Y Risk	-

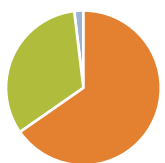
**Rend. Cumulati %**

Periodo	Fondo
3-Mesi	-0,57
6-Mesi	-4,22
1-Anno	-1,82
3-Anni Ann.ti	1,30
5-Anni Ann.ti	-9,65
10-Anni Ann.ti	-

Rendimenti aggiornati al 01/05/2026

**Rendimenti**

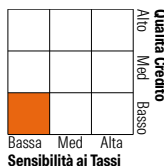
Periodo	Q1	Q2	Q3	Q4
2026	-1,04	-	-	-
2025	3,53	1,52	1,74	-5,22
2024	5,67	3,95	3,56	-1,11
2023	1,42	-7,32	-7,85	3,37
2022	-15,15	-19,37	-10,79	20,72

**Portafoglio 31/03/2026**


Asset Allocation %	Netta
● Azioni	0,00
● Obbligazioni	65,31
● Liquidità	32,77
● Altro	1,91

**Fixed Income Style**

Stile	Fondo
Box™	2,60
Duration Effettiva	5,40
Maturità effettiva	BB
Qualità Credito Media	


**Credit Quality %**

Qualità	Fond	Qualità %	Fond
AAA	0,00	BBB	16,04
AA	0,00	BB	47,50
A	0,64	B	29,86
		Below B	0,48
		Not Rated	5,48

**Titoli principali**

Nome	Settore	%
Industrial & Commercial Bank...	—	7,06
Franshion Brilliant Limited...	—	5,52
Greentown China Holdings...	—	4,65
2 Year Treasury Note Future...	—	4,54
US Treasury Bond Future June...	—	4,26
ENN Clean Energy...	—	4,10
Studio City Finance Limited 5%	—	3,95
West China Cem 9.9% 12/2028...	—	3,67
Longfor Group Holdings Ltd...	—	3,09
MGM China Holdings Ltd. 4.75%	—	2,95
% Primi 10 Titoli sul Patrimonio		43,81
Numero Complessivo di Titoli Azionari		1
Numero Complessivo di Titoli Obbligazionari		91

**Fixed Income Sector Weightings %**

Settore	Fondo
🏛️ Governativo	12,68
🏢 Societario	87,00
🏠 Cartolarizzazioni	0,00
🏘️ Enti Locali	0,00
🏦 Liquidità ed equivalenti	32,94
📄 Derivati	-32,62

**Coupon Range %**

Range	Fondo
0 coupon	0,43
Da 0 a 4 cedole	14,19
Da 4 a 6 cedole	45,49
Da 6 a 8 cedole	21,08
Da 8 a 10 cedole	16,70
Da 10 a 12 cedole	0,00
Oltre 12 cedole	2,10

**Scadenze %**

Scadenza	Fondo
da 1 a 3	47,45
da 3 a 5	23,54
da 5 a 7	0,72
da 7 a 10	2,29
da 10 a 15	0,00
da 15 a 20	0,00
da 20 a 30	0,00
oltre 30	0,00

**Anagrafica**

Società di Gestione	Fidelity (FIL Inv Mgmt (Lux) S.A.)	Patrimonio Classe (Mln)	5,35 EUR	Investimento Min. Ingresso	2.500 EUR
Telefono	+ 352 250 404 2400	Domicilio	LUSSEMBURGO	Investimento Min. Successivo	1.000 EUR
Web	www.fidelity-international.com	Valuta del Fondo	EUR	T.E.R.	1,61%
Data di Partenza	14/08/2019	UCITS	Si	Spese correnti	1,60%
Nome del Gestore	Terrence Pang	Inc/Acc	Acc	Commissione di incentivo	-
Data Inizio Gestione	01/07/2020	ISIN	LU2034656020		
NAV (01/05/2026)	EUR 6,57				

# Fidelity Funds - China High Yield Fund A-ACC-EUR(EUR/USD hdg)

Patrimonio Netto (Mln) 425,85 USD

(31/03/2026)