

Nomura Funds Ireland plc - American Century Concentrated Global Growth Equity

Categoria Morningstar™
Fund Class F GBP

Benchmark Morningstar

Morningstar Global Growth Target Market

Exposure NR USD

Usato nel Report

Benchmark Dichiarato

MSCI ACWI NR USD

Morningstar Rating™

★★★★

Obiettivo d'Investimento Dichiarato

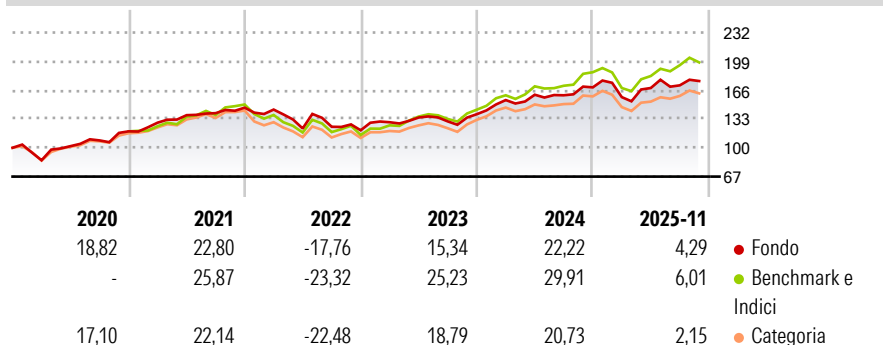
The investment objective of the Sub-Fund is to achieve long-term capital growth through investment in a concentrated, actively managed portfolio of global Equity and Equity-Related Securities. The Sub-Fund shall invest, under normal market conditions, primarily (at least 65% of net assets) in Equity and Equity-Related Securities of approximately 30 to 50 different issuers located in the Index Countries and which are listed on a Recognised Exchange. The Sub-Fund may also invest from time to time in Equity and Equity-Related Securities of issuers located in Non-Index Countries, if suitable investments are identified which meet the investment strategy of the Investment Manager.

Misure di Rischio

| | | | |
|-------------------|-------|-----------------|-------|
| 3Y Alpha | -2,54 | 3Y Sharpe Ratio | 0,68 |
| 3Y Beta | 0,88 | 3Y Std Dev | 13,33 |
| 3Y R-Squared | 86,05 | 3Y Risk | Med |
| 3Y Info Ratio | -0,96 | 5Y Risk | -Med |
| 3Y Tracking Error | 5,21 | 10Y Risk | - |

Basati su Morningstar Global Growth Target Market Exposure NR USD (dove applicabile)

Rendimenti




| Rend. Cumulati % | Fondo | Bmk | Cat |
|------------------|-------|-------|-------|
| 3-Mesi | -0,37 | 0,22 | 0,69 |
| 6-Mesi | 3,53 | 6,98 | 4,31 |
| 1-Anno | -0,15 | 0,32 | -2,73 |
| 3-Anni Ann.ti | 12,24 | 17,97 | 11,47 |
| 5-Anni Ann.ti | 7,90 | 10,21 | 6,27 |
| 10-Anni Ann.ti | - | - | - |

Rendimenti aggiornati al 18/12/2025

| Rendimenti Trimestrali % | Q1 | Q2 | Q3 | Q4 |
|--------------------------|-------|--------|-------|-------|
| 2025 | -6,59 | 6,59 | 1,83 | - |
| 2024 | 11,72 | 3,96 | -0,41 | 5,67 |
| 2023 | 7,71 | 4,18 | -3,31 | 6,31 |
| 2022 | -1,49 | -15,03 | 1,57 | -3,26 |
| 2021 | 8,38 | 6,66 | 1,68 | 4,48 |

Portafoglio 30/11/2025

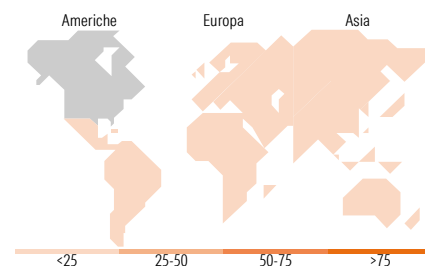


| Asset Allocation % | Netta |
|--------------------|-------|
| ● Azioni | 98,30 |
| ● Obbligazioni | 0,00 |
| ● Liquidità | 1,70 |
| ● Altro | 0,00 |



| Mkt Cap % | Fondo |
|-----------|-------|
| Giant | 52,25 |
| Large | 31,21 |
| Medium | 16,54 |
| Small | 0,00 |
| Micro | 0,00 |

| Capitalizzazione media di mercato | Fondo |
|-----------------------------------|------------|
| Ave Mkt Cap USD | 342.029,86 |



Titoli principali

| Nome | Settore | % |
|---|---------|-------|
| NVIDIA Corp | 📡 | 7,32 |
| Alphabet Inc Class A | 📡 | 6,87 |
| Microsoft Corp | 📡 | 6,03 |
| Broadcom Inc | 📡 | 4,80 |
| Amazon.com Inc | 📡 | 4,57 |
| Taiwan Semiconductor... | 📡 | 4,06 |
| Eli Lilly and Co | 🏠 | 3,28 |
| Mastercard Inc Class A | 🏠 | 3,06 |
| Tencent Holdings Ltd | 📡 | 2,90 |
| Boston Scientific Corp | 🏠 | 2,77 |
| % Primi 10 Titoli sul Patrimonio | | 45,66 |
| Numero Complessivo di Titoli Azionari | | 34 |
| Numero Complessivo di Titoli Obbligazionari | | 0 |

Distribuzione Settoriale %

| | Fondo |
|-------------------------------|--------------|
| Ciclico | 30,94 |
| 🏠 Materie Prime | 2,12 |
| 🚗 Beni di Consumo Ciclici | 7,91 |
| 🏠 Finanza | 20,91 |
| 🏠 Immobiliare | - |
| Sensibile | 52,26 |
| 📡 Telecomunicazioni | 10,74 |
| ⚡ Energia | 5,01 |
| 🏠 Beni Industriali | 11,53 |
| 📡 Tecnologia | 24,97 |
| Difensivo | 16,80 |
| 🏠 Beni Difensivi | - |
| 🏠 Salute | 11,70 |
| 💡 Servizi di Pubblica Utilità | 5,11 |

Ripartizione Geografica %

| | Fondo |
|-------------------------------|--------------|
| America | 76,01 |
| Stati Uniti | 71,87 |
| Canada | 2,55 |
| America Latina e Centrale | 1,58 |
| Europa | 9,87 |
| Regno Unito | 5,03 |
| Europa Occidentale - Euro | 4,84 |
| Europa Occidentale - Non Euro | 0,00 |
| Europa dell'Est | 0,00 |
| Africa | 0,00 |
| Medio Oriente | 0,00 |
| Asia | 14,12 |
| Giappone | 2,39 |
| Australasia | 0,00 |
| Asia - Paesi Sviluppati | 8,78 |
| Asia - Emergente | 2,95 |

Anagrafica

| | | | | | |
|----------------------|--------------------------------------|-------------------------|--------------|------------------------------|----------------|
| Società di Gestione | Nomura Asset Management U.K. Limited | Patrimonio Classe (Mln) | 4,78 USD | Investimento Min. Ingresso | 10.000.000 GBP |
| Telefono | 020 7521 2000 | (18/12/2025) | | Investimento Min. Successivo | 1.000.000 GBP |
| Web | www.nomura.com | Domicilio | IRLANDA | T.E.R. | - |
| Data di Partenza | 15/08/2019 | Valuta del Fondo | GBP | Spese correnti | 0,55% |
| Nome del Gestore | - | UCITS | Si | Commissione di incentivo | - |
| Data Inizio Gestione | 02/08/2019 | Inc/Acc | Acc | | |
| | | ISIN | IE00BJLNBX06 | | |

Nomura Funds Ireland plc - American Century Concentrated Global Growth Equity

NAV (18/12/2025)
Fund Class F GBP
(30/11/2025)

GBP 180,80
105,33 USD