

Schroder International Selection Fund Japanese Equity IZ Accumulation JPY

Categoria Morningstar™

Azionari Giappone Large Cap

Benchmark Morningstar

Morningstar Japan Target Market Exposure

NR JPY

Usato nel Report

Benchmark Dichiarato

TOPIX TR JPY

Morningstar Rating™

★★

Obiettivo d'Investimento Dichiarato

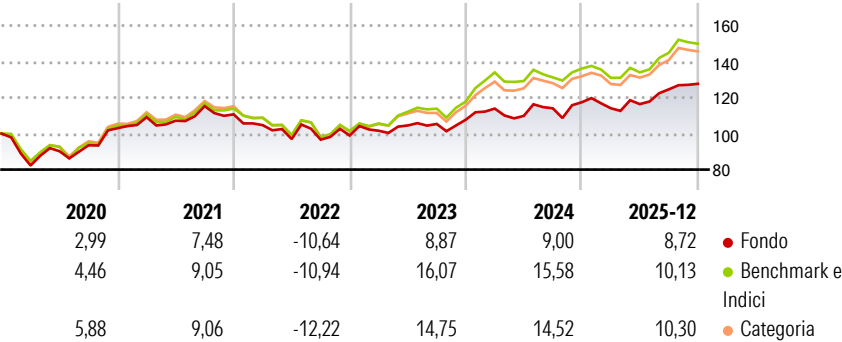
Il fondo mira a generare una crescita del capitale. Almeno due terzi del fondo (liquidità esclusa) saranno investiti in azioni di società giapponesi, senza alcun orientamento specifico in termini di settori o di dimensioni delle società. Nella costruzione del portafoglio, vengono privilegiate le società con promettenti prospettive, gestite da management efficienti e in grado di sostenere una crescita costante degli utili. Riteniamo, infatti, che queste società presentino le prospettive migliori nel lungo periodo. Il fondo può investire anche in altri strumenti finanziari e detenere liquidità. Inoltre, gli strumenti derivati possono essere utilizzati per realizzare l'obiettivo di investimento, ridurre il rischio o gestire il fondo in modo...

Misure di Rischio

3Y Alpha	1,00	3Y Sharpe Ratio	0,62
3Y Beta	0,75	3Y Std Dev	9,64
3Y R-Squared	77,68	3Y Risk	Basso
3Y Info Ratio	-1,08	5Y Risk	Basso
3Y Tracking Error	5,08	10Y Risk	-

Basati su Morningstar Japan Target Market Exposure NR JPY (dove applicabile)

Rendimenti




Rend. Cumulati %	Fondo	Bmk	Cat
3-Mesi	5,12	4,85	4,43
6-Mesi	12,48	16,61	14,86
1-Anno	10,51	15,30	14,60
3-Anni Ann.ti	8,24	13,88	12,87
5-Anni Ann.ti	4,87	8,61	7,93
10-Anni Ann.ti	-	-	-

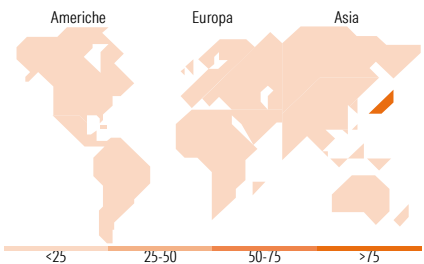
Rendimenti aggiornati al 29/01/2026

Rendimenti Trimestrali %	Q1	Q2	Q3	Q4
2026	-	-	-	-
2025	-2,82	1,99	7,06	2,45
2024	5,74	-3,57	3,86	2,92
2023	2,68	2,88	0,81	2,22
2022	-5,43	-7,39	-0,34	2,37

Portafoglio 31/12/2025



Style Box Azionaria			Mkt Cap %	Fondo
			Giant	41,79
			Large	27,96
			Medium	20,95
			Small	9,29
			Micro	0,00
Value	Blend	Growth		
Stile				
			Capitalizzazione	Fondo
			media di mercato	
			Ave Mkt Cap JPY	3.217,65
				2,73



Titoli principali

Nome	Settore	%
Mitsubishi UFJ Financial...	Finanza	5,49
Sony Group Corp	Beni di Consumo Ciclici	5,00
Mitsubishi Electric Corp	Beni Industriali	4,64
ITOCHU Corp	Finanza	3,63
Sumitomo Realty &...	Immobiliare	3,41
ORIX Corp	Finanza	3,18
Sumitomo Mitsui Trust Group...	Finanza	2,70
Tokio Marine Holdings Inc	Finanza	2,67
Suzuki Motor Corp	Beni di Consumo Ciclici	2,56
Hoya Corp	Salute	2,55
% Primi 10 Titoli sul Patrimonio		35,84
Numero Complessivo di Titoli Azionari		68
Numero Complessivo di Titoli Obbligazionari		0

Distribuzione Settoriale %

	Fondo
Ciclico	41,59
Materie Prime	4,70
Beni di Consumo Ciclici	12,92
Finanza	20,50
Immobiliare	3,47
Sensibile	51,21
Telecomunicazioni	8,09
Energia	-
Beni Industriali	24,19
Tecnologia	18,94
Difensivo	7,19
Beni Difensivi	1,11
Salute	6,08
Servizi di Pubblica Utilità	-

Ripartizione Geografica %

	Fondo
America	0,00
Stati Uniti	0,00
Canada	0,00
America Latina e Centrale	0,00
Europa	0,00
Regno Unito	0,00
Europa Occidentale - Euro	0,00
Europa Occidentale - Non Euro	0,00
Europa dell'Est	0,00
Africa	0,00
Medio Oriente	0,00
Asia	100,00
Giappone	100,00
Australasia	0,00
Asia - Paesi Sviluppati	0,00
Asia - Emergente	0,00

Anagrafica

Società di Gestione	Schroder Investment Management (Europe) S.A.	Patrimonio Classe (Mln)	667,37 JPY	Investimento Min. Ingresso	100.000.000 EUR
Telefono	+352 341 342 202	(29/01/2026)		Investimento Min. Successivo	20.000.000 EUR
Web	www.schroders.com	Domicilio	LUSSEMBURGO	T.E.R.	-
Data di Partenza	19/08/2019	Valuta del Fondo	JPY	Spese correnti	0,82%
		UCITS	Si	Commissione di incentivo	0,00%

Schroder International Selection Fund Japanese Equity IZ Accumulation JPY

Nome del Gestore	Kazuhiro Toyoda	Inc/Acc	Acc
Data Inizio Gestione	01/04/2017	ISIN	LU2016219417
NAV ^(29/01/2026)	JPY 2.871,09		
Patrimonio Netto (Mln)	85.265,45 JPY		
^(31/12/2025)			