

# Amundi Index Solutions - Amundi MSCI USA SRI Climate Paris Aligned - IHE (C)

## Categoria Morningstar™

Azionari Altri Settori

## Benchmark Morningstar

Not Categorized  
Usato nel Report

## Benchmark Dichiarato

MSCI USA SRI filtered PAB NR USD

## Morningstar Rating™

Senza rating

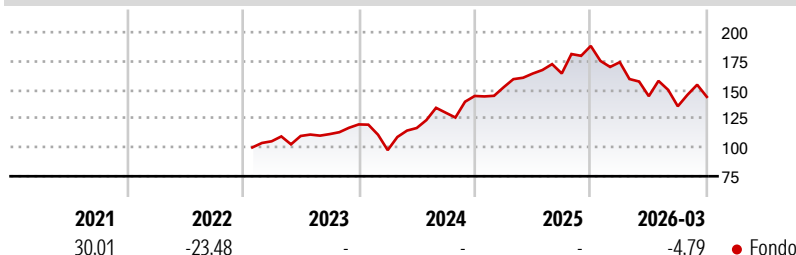
### Obiettivo d'Investimento Dichiarato

To track the performance of MSCI USA SRI Filtered PAB Index ("the Index"), and to minimize the tracking error between the net asset value of the sub-fund and the performance of the Index. The sub-fund is a financial product that promotes among other characteristics ESG characteristics pursuant to Article 8 of the Disclosure Regulation. The exposure to the Index will be achieved through a Direct Replication, mainly by making direct investments in transferable securities and/or other eligible assets representing the Index constituents in a proportion extremely close to their proportion in the Index.

### Misure di Rischio

3Y Alpha	-	3Y Sharpe Ratio	0,24
3Y Beta	-	3Y Std Dev	14,16
3Y R-Squared	-	3Y Risk	-
3Y Info Ratio	-	5Y Risk	-
3Y Tracking Error	-	10Y Risk	-

### Rendimenti



### Rend. Cumulati %

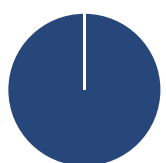
Periodo	Fondo
3-Mesi	-0,39
6-Mesi	1,09
1-Anno	16,96
3-Anni Ann.ti	8,23
5-Anni Ann.ti	4,12
10-Anni Ann.ti	-

Rendimenti aggiornati al 23/04/2026

### Rendimenti

Periodo	Q1	Q2	Q3	Q4
<b>Trimestrali %</b>				
2026	-	-	-	-
2025	-	-	-	-
2024	-	-	-	-
2023	-	-	-	-
2022	-7,49	-16,95	-6,08	6,05

### Portafoglio 22/04/2026



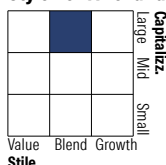
#### Asset Allocation %

Azioni	100,00
Obbligazioni	0,00
Liquidità	0,00
Altro	0,00

#### Netta

Azioni	100,00
Obbligazioni	0,00
Liquidità	0,00
Altro	0,00

#### Style Box Azionaria

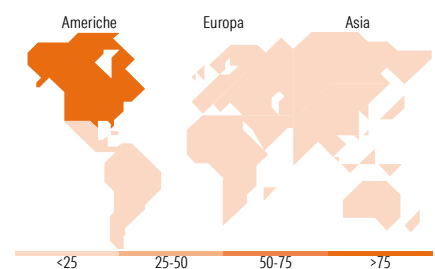


#### Mkt Cap %

Stile	Fondo
Giant	8,11
Large	54,23
Medium	37,67
Small	0,00
Micro	0,00

#### Capitalizzazione media di mercato

Media di Mercato	Fondo
Ave Mkt Cap USD	106.756,06



### Titoli principali

Nome	Settore	%
NVIDIA Corp	8,11	
Analog Devices Inc	5,35	
Texas Instruments Inc	5,06	
ServiceNow Inc	3,65	
Lam Research Corp	3,40	
Applied Materials Inc	3,17	
Intuit Inc	2,82	
Verizon Communications Inc	2,77	
Moodys Corp	2,50	
American Tower Corp	2,38	
% Primi 10 Titoli sul Patrimonio	39,21	
Numero Complessivo di Titoli Azionari	73	
Numero Complessivo di Titoli Obbligazionari	0	

### Distribuzione Settoriale %

Settore	Fondo
<b>Ciclico</b>	<b>24,25</b>
Materie Prime	-
Beni di Consumo Ciclici	3,76
Finanza	11,11
Immobiliare	9,38
<b>Sensibile</b>	<b>57,88</b>
Telecomunicazioni	5,87
Energia	-
Beni Industriali	9,18
Tecnologia	42,83
<b>Difensivo</b>	<b>17,87</b>
Beni Difensivi	0,94
Salute	14,82
Servizi di Pubblica Utilità	2,11

### Ripartizione Geografica %

Regione	Fondo
<b>America</b>	<b>98,82</b>
Stati Uniti	98,82
Canada	0,00
America Latina e Centrale	0,00
<b>Europa</b>	<b>1,18</b>
Regno Unito	0,00
Europa Occidentale - Euro	1,18
Europa Occidentale - Non Euro	0,00
Europa dell'Est	0,00
Africa	0,00
Medio Oriente	0,00
<b>Asia</b>	<b>0,00</b>
Giappone	0,00
Australasia	0,00
Asia - Paesi Sviluppati	0,00
Asia - Emergente	0,00

### Anagrafica

Società di Gestione	Amundi Luxembourg S.A.	Patrimonio Classe (Mln)	9,94 EUR	Investimento Min. Ingresso	500.000 EUR
Telefono	+352 47 676667	(23/04/2026)		Investimento Min. Successivo	-
Web	www.amundi.com	Domicilio	LUSSEMBURGO	T.E.R.	-
Data di Partenza	09/11/2018	Valuta del Fondo	EUR	Spese correnti	0,18%
Nome del Gestore	-	UCITS	Si	Commissione di incentivo	-
Data Inizio Gestione	26/08/2021	Inc/Acc	Acc		
NAV (23/04/2026)	EUR 1.990,40	ISIN	LU1861134978		
Patrimonio Netto (Mln)	171,12 USD				

(22/04/2026)