

Schroder International Selection Fund Global Sustainable Growth B Accumulation

Categoria Morningstar™
EUR Hedged

Benchmark Morningstar

Not Categorized
Usato nel Report

Benchmark Dichiarato

MSCI ACWI NR USD

Morningstar Rating™

Senza rating

Obiettivo d'Investimento Dichiarato

Il fondo mira a generare una crescita del capitale. Almeno due terzi del fondo (liquidità esclusa) saranno investiti in azioni di società di tutto il mondo. Il fondo non ha alcun orientamento specifico in termini di capitalizzazione.

Rendimenti



Misure di Rischio

3Y Alpha	-	3Y Sharpe Ratio	0,76
3Y Beta	-	3Y Std Dev	12,34
3Y R-Squared	-	3Y Risk	-
3Y Info Ratio	-	5Y Risk	-
3Y Tracking Error	-	10Y Risk	-

Rend. Cumulati %


	Fondo
3-Mesi	1,90
6-Mesi	7,85
1-Anno	9,54
3-Anni Ann.ti	10,81
5-Anni Ann.ti	5,85
10-Anni Ann.ti	-

Rendimenti aggiornati al 29/01/2026

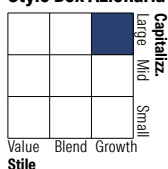
Rendimenti

	Q1	Q2	Q3	Q4
Trimestrali %				
2026	-	-	-	-
2025	-5,82	10,38	2,74	3,89
2024	5,40	1,53	4,66	-4,14
2023	6,41	5,01	-5,34	12,11
2022	-7,13	-17,76	-6,52	10,42

Portafoglio 31/12/2025



Style Box Azionaria

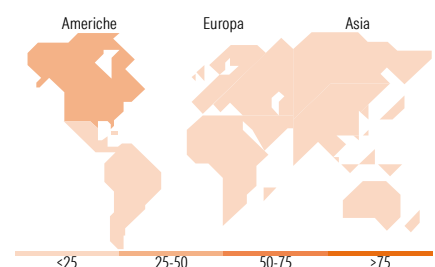


Mkt Cap %

	Fondo
Giant	63,61
Large	24,62
Medium	11,05
Small	0,72
Micro	0,00

Capitalizzazione media di mercato

	Fondo
Ave Mkt Cap USD	250.655,52



Titoli principali

Nome	Settore	%
Microsoft Corp	Software	6,84
Alphabet Inc Class A	Software	6,42
NVIDIA Corp	Software	5,42
Taiwan Semiconductor...	Semiconduttori	4,23
AstraZeneca PLC	Farmaceutici	3,16
Morgan Stanley	Banche	3,06
Roche Holding AG	Farmaceutici	2,90
ASML Holding NV	Semiconduttori	2,71
Hitachi Ltd	Macchine utensili	2,52
SAP SE	Software	2,47
% Primi 10 Titoli sul Patrimonio		39,73
Numero Complessivo di Titoli Azionari		45
Numero Complessivo di Titoli Obbligazionari		0

Distribuzione Settoriale %

	Fondo
Ciclico	28,79
Materie Prime	1,39
Beni di Consumo Ciclici	10,07
Finanza	17,34
Immobiliare	-
Sensibile	53,53
Telecomunicazioni	10,09
Energia	-
Beni Industriali	13,66
Tecnologia	29,78
Difensivo	17,68
Beni Difensivi	4,43
Salute	13,25
Servizi di Pubblica Utilità	-

Ripartizione Geografica %

	Fondo
America	46,96
Stati Uniti	45,55
Canada	0,00
America Latina e Centrale	1,41
Europa	34,50
Regno Unito	12,93
Europa Occidentale - Euro	16,50
Europa Occidentale - Non Euro	5,07
Europa dell'Est	0,00
Africa	0,00
Medio Oriente	0,00
Asia	18,54
Giappone	10,36
Australasia	0,00
Asia - Paesi Sviluppati	6,43
Asia - Emergente	1,75

Anagrafica

Società di Gestione	Schroder Investment Management (Europe) S.A.	Patrimonio Classe (Mln)	18,87 USD	Investimento Min. Ingresso	1.000 EUR
Telefono	+352 341 342 202	(29/01/2026)		Investimento Min. Successivo	1.000 EUR
Web	www.schroders.com	Domicilio	LUSSEMBURGO	T.E.R.	-
Data di Partenza	28/08/2019	Valuta del Fondo	EUR	Spese correnti	2,21%
Nome del Gestore	Charles Somers	UCITS	Si	Commissione di incentivo	0,00%
	Scott MacLennan	Inc/Acc	Acc		
		ISIN	LU2032053337		
Data Inizio Gestione	23/11/2010				
NAV (29/01/2026)	EUR 338,34				
Patrimonio Netto (Mln)	4.301,67 USD				

(31/12/2025)