

Schroder International Selection Fund China A B Accumulation USD

Categoria Morningstar™

China Equity - A Shares

Benchmark Morningstar

MSCI China A Onshore NR CNY

Usato nel Report

Benchmark Dichiarato

MSCI China A Onshore NR USD

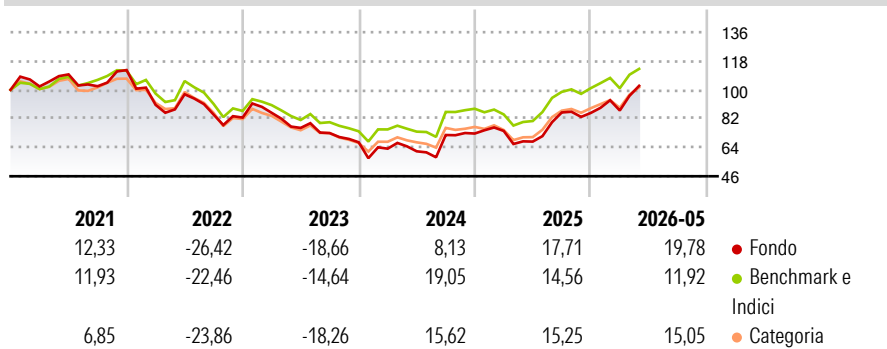
Morningstar Rating™

★★★

Obiettivo d'Investimento Dichiarato

The Fund aims to provide capital growth in excess of the MSCI China A Onshore (Net TR) index after fees have been deducted over a three to five year period by investing in equity and equity related securities of Chinese companies listed and traded on Chinese stock exchanges such as Shenzhen or Shanghai Stock Exchanges.

Rendimenti



Misure di Rischio

3Y Alpha	-1,70	3Y Sharpe Ratio	0,39
3Y Beta	1,17	3Y Std Dev	24,42
3Y R-Squared	92,96	3Y Risk	+Med
3Y Info Ratio	-0,08	5Y Risk	+Med
3Y Tracking Error	7,16	10Y Risk	-

Basati su MSCI China A Onshore NR CNY (dove applicabile)

Rend. Cumulati %

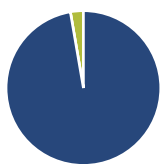
Periodo	Fondo	Bmk	Cat
3-Mesi	7,60	2,71	6,89
6-Mesi	18,78	13,26	15,98
1-Anno	49,22	39,24	44,67
3-Anni Ann.ti	8,93	10,14	9,80
5-Anni Ann.ti	-1,45	1,01	-0,70
10-Anni Ann.ti	-	-	-

Rendimenti aggiornati al 12/06/2026

Rendimenti

Periodo	Q1	Q2	Q3	Q4
2026	1,77	-	-	-
2025	2,24	-8,98	26,92	-0,34
2024	-5,95	-2,61	16,52	1,31
2023	3,60	-11,01	-4,26	-7,85
2022	-19,36	7,33	-13,07	-2,21

Portafoglio 31/05/2026



Asset Allocation %

Azioni	97,29
Obbligazioni	0,00
Liquidità	2,71
Altro	0,00

Style Box Azionaria

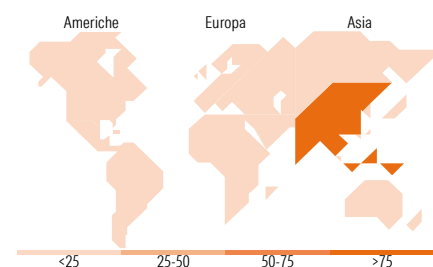


Mkt Cap %

Giant	31,84
Large	39,62
Medium	27,83
Small	0,47
Micro	0,24

Capitalizzazione media di mercato

Ave Mkt Cap USD	16.648,56
-----------------	-----------



Titoli principali

Nome	Settore	%
Chaozhou Three-Circle...	Industria	5,56
Contemporary Amperex...	Industria	5,23
Shengyi Technology Co Ltd...	Industria	4,19
Shandong Sinocera Functional...	Industria	3,36
Hubei Dinglong Co Ltd Class A	Industria	3,14
Bank Of Ningbo Co Ltd Class A	Banca	2,94
Ping An Insurance (Group)...	Assicurazione	2,94
Shenzhen Sunlord Electronics...	Industria	2,77
China Merchants Bank Co Ltd...	Banca	2,28
Shanghai BOCHU Electronic...	Industria	2,26
% Primi 10 Titoli sul Patrimonio		34,65
Numero Complessivo di Titoli Azionari		74
Numero Complessivo di Titoli Obbligazionari		0

Distribuzione Settoriale %

Settore	Fondo
Ciclico	35,39
Materie Prime	13,82
Beni di Consumo Ciclici	9,27
Finanza	12,30
Immobiliare	-
Sensibile	53,13
Telecomunicazioni	0,83
Energia	-
Beni Industriali	21,87
Tecnologia	30,43
Difensivo	11,48
Beni Difensivi	1,02
Salute	9,34
Servizi di Pubblica Utilità	1,12

Ripartizione Geografica %

Regione	Fondo
America	0,24
Stati Uniti	0,24
Canada	0,00
America Latina e Centrale	0,00
Europa	0,00
Regno Unito	0,00
Europa Occidentale - Euro	0,00
Europa Occidentale - Non Euro	0,00
Europa dell'Est	0,00
Africa	0,00
Medio Oriente	0,00
Asia	99,76
Giappone	0,00
Australasia	0,00
Asia - Paesi Sviluppati	0,92
Asia - Emergente	98,85

Anagrafica

Società di Gestione	Schroder Investment Management (Europe) S.A.	Patrimonio Classe (Mln)	23,97 USD	Investimento Min. Ingresso	1.000 EUR
Telefono	+352 341 342 202	(12/06/2026)		Investimento Min. Successivo	1.000 USD
Web	www.schroders.com	Domicilio	LUSSEMBURGO	T.E.R.	2,44%
Data di Partenza	28/08/2019	Valuta del Fondo	USD	Spese correnti	2,45%
Nome del Gestore	Jack Lee	UCITS	Si	Commissione di incentivo	0,00%
Data Inizio Gestione	06/12/2017	Inc/Acc	Acc		
NAV (12/06/2026)	USD 171,91	ISIN	LU2032053410		
Patrimonio Netto (Mln)	3.696,89 USD				

(31/05/2026)

[See disclosures for more details](#)

© 2026 Morningstar Italia. Tutti i diritti sono riservati. Le informazioni qui contenute: (1) sono proprietà di Morningstar, (2) non possono essere copiate, (3) non costituiscono consiglio di investimento; (4) sono fornite con scopi informativi; (5) sono ritenute attendibili da Morningstar che, pertanto, ne garantisce il maggior grado di accuratezza e completezza possibile, fatto salvo il caso in cui queste Le siano state fornite in modo errato e/o non completo dalle relative società prodotte; (6) sono estratte dai dati del fondo disponibili e riferiti a date temporali diverse. Morningstar non è responsabile per qualunque danno o perdita derivante da qualunque uso delle informazioni e chi visiona tali informazioni sarà responsabile dell'uso che andrà a farne. Non vi è naturalmente garanzia alcuna che i risultati del passato trovino un riscontro nel futuro.