

Schroder International Selection Fund Global Sustainable Growth B Accumulation

Categoria Morningstar™
USD

Fondi Internazionali Large Cap Growth

Benchmark Morningstar

Morningstar Global Growth Target Market

Exposure NR USD

Usato nel Report

Benchmark Dichiarato

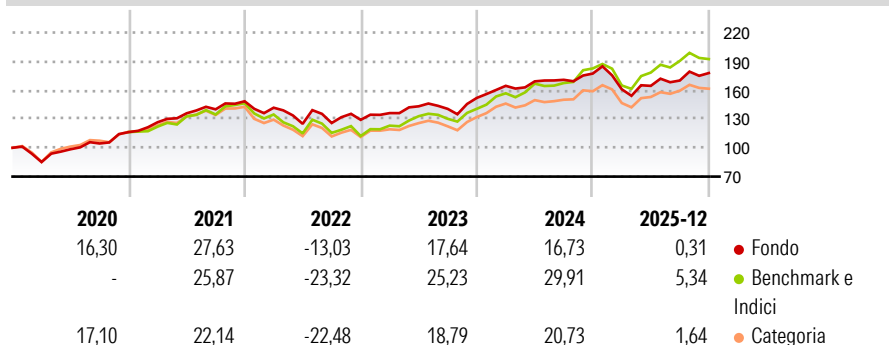
MSCI ACWI NR USD

Morningstar Rating™

★★★★★

Obiettivo d'Investimento Dichiarato

Il fondo mira a generare una crescita del capitale. Almeno due terzi del fondo (liquidità esclusa) saranno investiti in azioni di società di tutto il mondo. Il fondo non ha alcun orientamento specifico in termini di capitalizzazione.

Rendimenti

Misure di Rischio

3Y Alpha	-4,84	3Y Sharpe Ratio	0,71
3Y Beta	0,85	3Y Std Dev	11,95
3Y R-Squared	82,91	3Y Risk	-Med
3Y Info Ratio	-1,57	5Y Risk	-Med
3Y Tracking Error	5,52	10Y Risk	-

Basati su Morningstar Global Growth Target Market Exposure NR USD (dove applicabile)


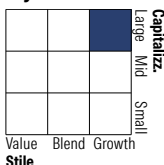
Rend. Cumulati %

	Fondo	Bmk	Cat
3-Mesi	-0,98	-2,46	-1,84
6-Mesi	4,92	4,03	2,50
1-Anno	-2,36	3,58	-1,42
3-Anni Ann.ti	9,71	17,56	10,60
5-Anni Ann.ti	8,66	10,66	6,23
10-Anni Ann.ti	-	-	-

Rendimenti aggiornati al 30/01/2026

Rendimenti Trimestrali %

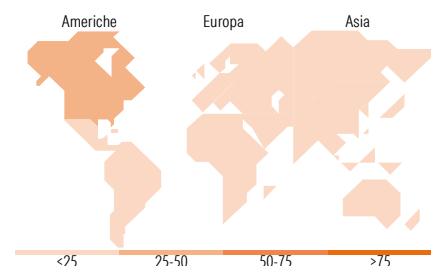
	Q1	Q2	Q3	Q4
2026	-	-	-	-
2025	-9,23	2,22	3,39	4,57
2024	8,33	2,82	0,95	3,81
2023	5,44	5,19	-1,85	8,07
2022	-4,53	-11,83	0,67	2,62

Portafoglio 31/12/2025

Style Box Azionaria

Mkt Cap %

Giant	63,61
Large	24,62
Medium	11,05
Small	0,72
Micro	0,00















Capitalizzazione media di mercato

Ave Mkt Cap USD	250.655,52
-----------------	------------


Titoli principali

Nome	Settore	%
Microsoft Corp	Software	6,84
Alphabet Inc Class A	Internet	6,42
NVIDIA Corp	Semiconduttori	5,42
Taiwan Semiconductor...	Semiconduttori	4,23
AstraZeneca PLC	Farmaceutici	3,16
Morgan Stanley	Banche	3,06
Roche Holding AG	Farmaceutici	2,90
ASML Holding NV	Semiconduttori	2,71
Hitachi Ltd	Macchine	2,52
SAP SE	Software	2,47
% Primi 10 Titoli sul Patrimonio		39,73
Numero Complessivo di Titoli Azionari		45
Numero Complessivo di Titoli Obbligazionari		0

Distribuzione Settoriale %

 Ciclico	28,79
 Materie Prime	1,39
 Beni di Consumo Ciclici	10,07
 Finanza	17,34
 Immobiliare	-
<hr/>	
 Sensibile	53,53
 Telecomunicazioni	10,09
 Energia	-
 Beni Industriali	13,66
 Tecnologia	29,78
<hr/>	
 Difensivo	17,68
 Beni Difensivi	4,43
 Salute	13,25
 Servizi di Pubblica Utilità	-

Ripartizione Geografica %

America	46,96
Stati Uniti	45,55
Canada	0,00
America Latina e Centrale	1,41
Europa	34,50
Regno Unito	12,93
Europa Occidentale - Euro	16,50
Europa Occidentale - Non Euro	5,07
Europa dell'Est	0,00
Africa	0,00
Medio Oriente	0,00
Asia	18,54
Giappone	10,36
Australasia	0,00
Asia - Paesi Sviluppati	6,43
Asia - Emergente	1,75

Anagrafica

Società di Gestione	Schroder Investment Management (Europe) S.A.	Patrimonio Classe (Mln)	33,62 USD	Investimento Min. Ingresso	1.000 EUR
Telefono	+352 341 342 202	Domicilio	LUSSEMBURGO	Investimento Min. Successivo	1.000 USD
Web	www.schroders.com	Valuta del Fondo	USD	T.E.R.	-
Data di Partenza	28/08/2019	UCITS	Si	Spese correnti	2,19%
Nome del Gestore	Charles Somers	Inc/Acc	Acc	Commissione di incentivo	0,00%
	Scott MacLennan	ISIN	LU2032053097		
Data Inizio Gestione	23/11/2010				
NAV (30/01/2026)	USD 435,88				

© 2026 Morningstar Italia. Tutti i diritti sono riservati. Le informazioni qui contenute: (1) sono proprietà di Morningstar, (2) non possono essere copiate, (3) non costituiscono consiglio di investimento; (4) sono fornite con scopi informativi; (5) sono ritenute attendibili da Morningstar che, pertanto, ne garantisce il maggior grado di accuratezza e completezza possibile, fatto salvo il caso in cui queste Le siano state fornite in modo errato e/o non completo dalle relative società prodotte; (6) sono estratte dai dati del fondo disponibili e riferiti a date temporali diverse. Morningstar non è responsabile per qualunque danno o perdita derivante da qualunque uso delle informazioni e chi visiona tali informazioni sarà responsabile dell'uso che andrà a farne. Non vi è naturalmente garanzia alcuna che i risultati del passato trovino un riscontro nel futuro.

MORNINGSTAR

Schroder International Selection Fund Global Sustainable Growth B Accumulation

Patrimonio Netto (Mln)

4.301,67 USD

USD