

Amundi Funds - Real Assets Target Income M2 USD ATI (D)

Categoria Morningstar™

Bilanciati Moderati USD

Benchmark Morningstar

Morningstar EAA USD Mod Target

Allocation NR USD

Usato nel Report

Benchmark Dichiarato

35% Others, 15% MSCI ACWI REITS NR USD, 7.5% MSCI World/Tranapt Infra NR USD, 7.5% ICE BofA US High Yield TR USD, 10% MSCI World/Energy NR USD, 10% MSCI World/Food Beverage&Tobacco NR USD, 10% MSCI World/Materials NR USD, 5% MSCI World/Utilities NR USD

Morningstar Rating™

★★★★

Obiettivo d'Investimento Dichiarato

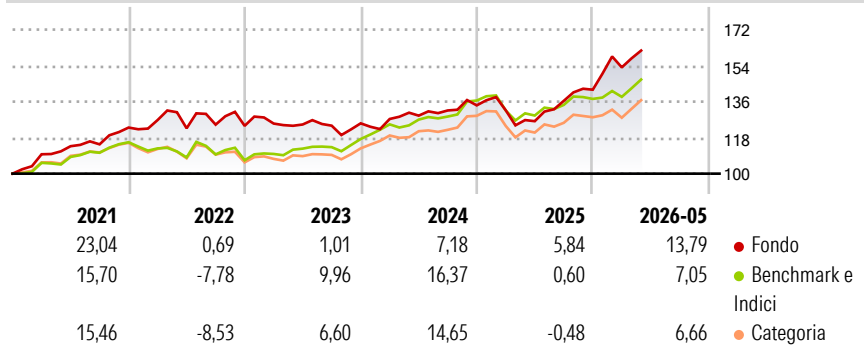
Il Comparto investe principalmente in titoli di stato e obbligazioni governative e societarie di qualsiasi qualità creditizia e su scala mondiale, inclusi i mercati emergenti. Il Comparto può investire anche in altri fondi regolamentati, Strumenti finanziari del Mercato Monetario, liquidità e investimenti i cui valori sono legati ai prezzi di proprietà immobiliari, infrastrutture, materie prime o altri beni reali. Il Comparto può utilizzare derivati per ridurre i rischi, allo scopo di ottenere una gestione efficiente del portafoglio o essere esposto a più attività, mercati o flussi di reddito. In particolare, il Comparto utilizza opzioni per generare reddito aggiuntivo.

Misure di Rischio

3Y Alpha	-1,11	3Y Sharpe Ratio	0,69
3Y Beta	1,15	3Y Std Dev	9,26
3Y R-Squared	67,31	3Y Risk	+Med
3Y Info Ratio	-0,04	5Y Risk	+Med
3Y Tracking Error	6,11	10Y Risk	-

Basati su Morningstar EAA USD Mod Target Allocation NR USD (dove applicabile)

Rendimenti



Rend. Cumulati %	Fondo	Bmk	Cat	Rendimenti Trimestrali %	Q1	Q2	Q3	Q4
3-Mesi	8,23	8,32	8,29	2026	7,87	-	-	-
6-Mesi	15,83	8,62	9,01	2025	-1,83	-4,13	8,05	4,08
1-Anno	30,32	16,02	16,47	2024	1,75	1,31	2,01	1,94
3-Anni Ann.ti	10,03	10,25	9,34	2023	0,93	-0,38	-0,46	0,93
5-Anni Ann.ti	7,61	6,76	5,72	2022	3,06	-3,26	1,48	-0,48
10-Anni Ann.ti	-	-	-					

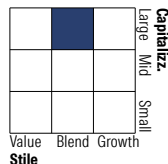
Rendimenti aggiornati al 26/06/2026

Portafoglio 31/03/2026

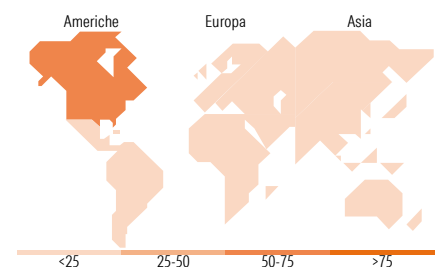


Morningstar Style Box®

Stile Azionario



Reddito Fisso



Titoli principali

Nome	Settore	%
E-mini Nasdaq 100 Future...	—	10,04
United States Treasury Bonds...	—	5,87
Euro Stoxx 50 Future June 26	—	4,46
Amundi Gold Stock I	—	3,60
Amundi Physical Gold ETC C	—	3,30
Invesco Morningstar US...	—	3,14
MSCI EME NTR 0626	—	3,12
Future on TOPIX	—	3,09
Future On Nikkei 225 Jun26	—	2,81
United States Treasury Bonds...	—	2,34
% Primi 10 Titoli sul Patrimonio		41,77
Numero Complessivo di Titoli Azionari		163
Numero Complessivo di Titoli Obbligazionari		252

Distribuzione Settoriale %

Settore	Fondo
Ciclico	41,58
Sensibile	43,92
Difensivo	14,50

Fixed Income Sector Weightings %

Settore	Fondo
Governativo	65,88
Societario	47,81
Cartolarizzazioni	0,00
Enti Locali	0,00
Liquidità ed equivalenti	-22,23
Derivati	8,54

Ripartizione Geografica %

Regione	Fondo
America	74,64
Stati Uniti	67,85
Canada	5,73
America Latina e Centrale	1,07
Europa	20,35
Regno Unito	6,10
Europa Occidentale - Euro	10,99
Europa Occidentale - Non Euro	2,48
Europa dell'Est	0,00
Africa	0,79
Medio Oriente	0,00
Asia	5,01
Giappone	1,00
Australasia	1,98
Asia - Paesi Sviluppati	0,81
Asia - Emergente	1,22

Anagrafica

Società di Gestione	Amundi Luxembourg S.A.	Patrimonio Classe (Mln)	10,88 USD	Investimento Min. Ingresso	100.000 USD
Telefono	+352 47 676667	(26/06/2026)		Investimento Min. Successivo	-
Web	www.amundi.com	Domicilio	LUSSEMBURGO	T.E.R.	1,10%
Data di Partenza	07/08/2019	Valuta del Fondo	USD	Spese correnti	0,81%

See disclosures for more details

© 2026 Morningstar Italia. Tutti i diritti sono riservati. Le informazioni qui contenute: (1) sono proprietà di Morningstar, (2) non possono essere copiate, (3) non costituiscono consiglio di investimento; (4) sono fornite con scopi informativi; (5) sono ritenute attendibili da Morningstar che, pertanto, ne garantisce il maggior grado di accuratezza e completezza possibile, fatto salvo il caso in cui queste Le siano state fornite in modo errato e/o non completo dalle relative società prodotte; (6) sono estratte dai dati del fondo disponibili e riferiti a date temporali diverse. Morningstar non è responsabile per qualunque danno o perdita derivante da qualunque uso delle informazioni e chi visiona tali informazioni sarà responsabile dell'uso che andrà a farne. Non vi è naturalmente garanzia alcuna che i risultati del passato trovino un riscontro nel futuro.

Amundi Funds - Real Assets Target Income M2 USD ATI (D)

Nome del Gestore	Francesco Sandrini	UCITS	Si	Commissione di incentivo	-
Data Inizio Gestione	28/03/2014	Inc/Acc	Inc		
NAV ^(26/06/2026)	USD 1.110,58	ISIN	LU2002724040		
Patrimonio Netto (Mln)	175,45 USD				
<small>(31/03/2026)</small>					