

GAM Star Fund plc - GAM Star Global Aggressive Selling Agent F Hedged EUR Acc

Categoria Morningstar™

Bilanciati Aggressivi EUR

Benchmark Morningstar

Morningstar Euro Aggressive Global Target

Allocation NR EUR

Usato nel Report

Benchmark Dichiarato

Lipper Gbl Mxd Ast GBP Flx H EUR

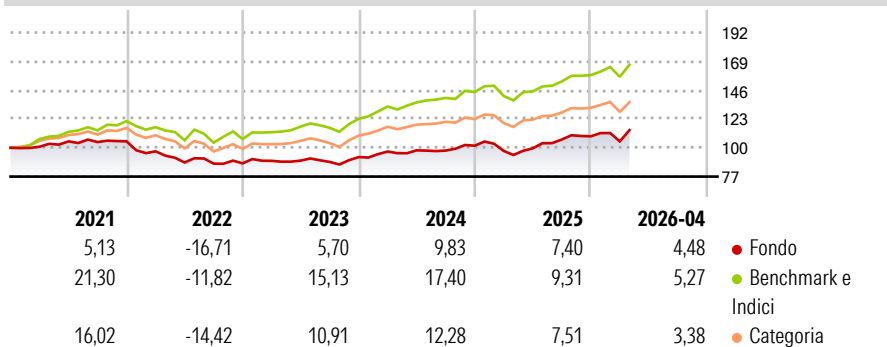
Morningstar Rating™

★

Obiettivo d'Investimento Dichiarato

The investment objective of the fund is to achieve capital preservation accompanied by stable returns via a dynamic asset allocation, using an aggressive approach.

Rendimenti



Misure di Rischio

3Y Alpha	-4,35	3Y Sharpe Ratio	0,61
3Y Beta	0,98	3Y Std Dev	9,67
3Y R-Squared	83,07	3Y Risk	Med
3Y Info Ratio	-1,28	5Y Risk	-Med
3Y Tracking Error	3,99	10Y Risk	-

Basati su Morningstar Euro Aggressive Global Target Allocation NR EUR (dove applicabile)

Rend. Cumulati %

	Fondo	Bmk	Cat
3-Mesi	5,14	3,51	4,09
6-Mesi	6,50	9,99	7,28
1-Anno	18,10	15,96	15,94
3-Anni Ann.ti	9,36	13,74	11,34
5-Anni Ann.ti	3,03	9,35	6,20
10-Anni Ann.ti	-	-	-

Rendimenti aggiornati al 15/05/2026

Rendimenti Trimestrali %

	Q1	Q2	Q3	Q4
2026	-3,73	-	-	-
2025	-4,12	2,15	7,06	2,43
2024	4,82	1,01	-0,21	3,95
2023	2,32	0,17	-1,14	4,32
2022	-7,59	-9,16	-1,01	0,23

Portafoglio 31/01/2026



Asset Allocation %

- Azioni
- Obbligazioni
- Liquidità
- Altro

Netta

76,86
11,55
3,01
8,58


Morningstar Style Box®

Stile Azionario

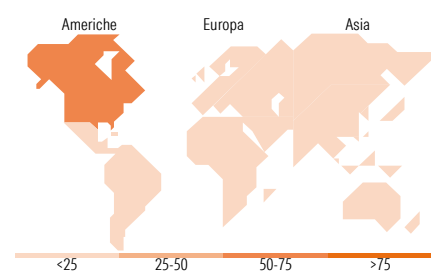


Value Blend Growth
Stile

Reddito Fisso



Bassa Med Alta
Sensibilità ai Tassi



Titoli principali

Nome	Settore	%
Amundi Core Stoxx Eurp 600...	-	8,58
NVIDIA Corp	📠	6,19
Apple Inc	📠	5,02
GAM Sustainable Emerg Eq Z...	-	4,58
iShares Physical Gold ETC	-	4,49
GAM Swiss Re Cat Bond Instl...	-	4,06
Microsoft Corp	📠	3,97
Amazon.com Inc	📠	3,06
iShares MSCI Japan USD...	-	3,05
Alphabet Inc Class A	📠	2,46
% Primi 10 Titoli sul Patrimonio		45,48
Numero Complessivo di Titoli Azionari		81
Numero Complessivo di Titoli Obbligazionari		24

Distribuzione Settoriale %

	Fondo
🔄 Ciclico	33,08
📉 Sensibile	51,30
🛡️ Difensivo	15,62

Fixed Income Sector Weightings %

	Fondo
🏛️ Governativo	70,51
⚙️ Societario	12,38
🏠 Cartolarizzazioni	12,59
🏢 Enti Locali	0,00
📄 Liquidità ed equivalenti	4,55
📄 Derivati	-0,03

Ripartizione Geografica %

	Fondo
America	73,00
Stati Uniti	70,26
Canada	2,26
America Latina e Centrale	0,48
Europa	17,60
Regno Unito	3,59
Europa Occidentale - Euro	8,40
Europa Occidentale - Non Euro	4,71
Europa dell'Est	0,17
Africa	0,56
Medio Oriente	0,17
Asia	9,39
Giappone	3,91
Australasia	0,94
Asia - Paesi Sviluppati	2,46
Asia - Emergente	2,08

Anagrafica

Società di Gestione	GAM Fund Management Limited	Patrimonio Classe (Mln)	0,01 EUR	Investimento Min. Ingresso	10.000 EUR
Telefono	+353 1 6093927	(15/05/2026)		Investimento Min. Successivo	-
Web	www.gam.com	Domicilio	IRLANDA	T.E.R.	-
Data di Partenza	08/11/2017	Valuta del Fondo	EUR	Spese correnti	1,99%
Nome del Gestore	Andrea Quapp	UCITS	Si	Commissione di incentivo	-
Data Inizio Gestione	01/06/2024	Inc/Acc	Acc		
NAV (15/05/2026)	EUR 13,23	ISIN	IE00BF8JC416		
Patrimonio Netto (Mln)	132,69 USD				

(31/01/2026)

© 2026 Morningstar Italia. Tutti i diritti sono riservati. Le informazioni qui contenute: (1) sono proprietà di Morningstar, (2) non possono essere copiate, (3) non costituiscono consiglio di investimento; (4) sono fornite con scopi informativi; (5) sono ritenute attendibili da Morningstar che, pertanto, ne garantisce il maggior grado di accuratezza e completezza possibile, fatto salvo il caso in cui queste Le siano state fornite in modo errato e/o non completo dalle relative società prodotte; (6) sono estratte dai dati del fondo disponibili e riferiti a date temporali diverse. Morningstar non è responsabile per qualunque danno o perdita derivante da qualunque uso delle informazioni e chi visiona tali informazioni sarà responsabile dell'uso che andrà a farne. Non vi è naturalmente garanzia alcuna che i risultati del passato trovino un riscontro nel futuro.