

# Seilern World Growth GBP U C

## Categoria Morningstar™

Azionari Internazionali Large Cap Growth

## Benchmark Morningstar

Morningstar Global Growth Target Market

Exposure NR USD

Usato nel Report

## Benchmark Dichiarato

MSCI World GR USD

## Morningstar Rating™

★★★

### Obiettivo d'Investimento Dichiarato

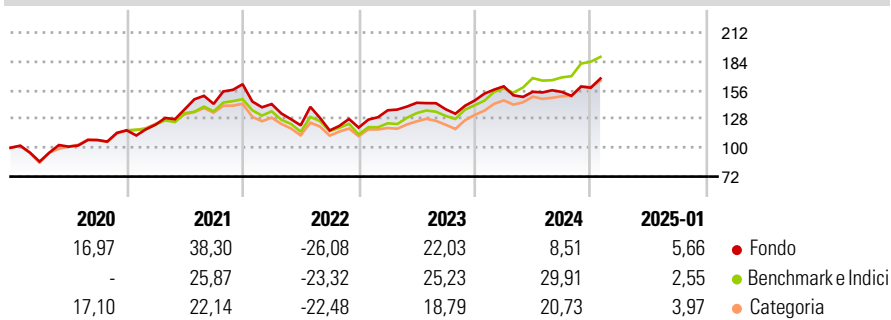
The investment objective of the Fund is to seek capital appreciation through investment in equity or equity related securities (i.e. equity warrants and convertible bonds) of the highest quality companies listed on the stock exchanges of the OECD countries. Investment will be made predominantly in the equities of issuers established in the U.S. and Western European OECD member countries. Fund may purchase securities denominated in any of the major convertible currencies of the member countries of the OECD.

### Misure di Rischio

3Y Alpha	-5,86	3Y Sharpe Ratio	0,23
3Y Beta	1,04	3Y Std Dev	17,10
3Y R-Squared	87,91	3Y Risk	+Med
3Y Info Ratio	-0,91	5Y Risk	+Med
3Y Tracking Error	6,94	10Y Risk	-

Basati su Morningstar Global Growth Target Market Exposure NR USD (dove applicabile)

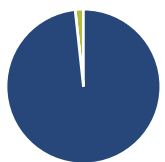
### Rendimenti



Rend. Cumulati %	Fondo	Bmk	Cat	Rendimenti Trimestrali %	Q1	Q2	Q3	Q4
3-Mesi	11,79	10,82	8,72	2025	-	-	-	-
6-Mesi	13,23	19,52	14,52	2025	-	-	-	-
1-Anno	8,88	25,84	19,70	2024	9,45	-3,32	-0,07	2,62
3-Anni Ann.ti	5,87	12,23	8,38	2023	14,07	5,37	-4,42	6,22
5-Anni Ann.ti	10,05	12,59	9,84	2022	-11,93	-14,50	-4,09	2,35
10-Anni Ann.ti	-	-	-	2021	4,73	12,07	3,91	13,39

Rendimenti aggiornati al 04/02/2025

### Portafoglio 31/10/2024



Asset Allocation %	Netta
● Azioni	98,28
● Obbligazioni	0,00
● Liquidità	1,72
● Altro	0,00

### Style Box

#### Azionaria

Capitalizz.	Value	Blend	Growth
Large			
Mid			
Small			

#### Capitalizzazione media di mercato

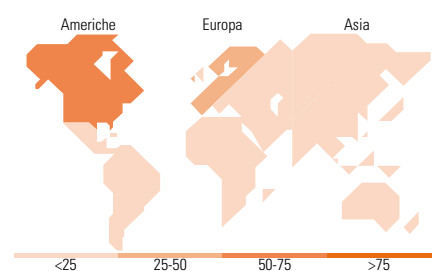
Mkt Cap %	Fondo
Giant	40,70
Large	29,40
Medium	29,90
Small	0,00
Micro	0,00

### Distribuzione Settoriale %

Stile	Fondo
Value	
Blend	
Growth	
Ave Mkt Cap GBP	106.561,73

Distribuzione Settoriale %	Fondo
<b>Ciclico</b>	<b>19,58</b>
Materie Prime	-
Beni di Consumo Ciclici	8,49
Finanza	11,09
Immobiliare	-
<b>Sensibile</b>	<b>37,06</b>
Telecomunicazioni	4,46
Energia	-
Beni Industriali	-
Tecnologia	32,60
<b>Difensivo</b>	<b>43,36</b>
Beni Difensivi	-
Salute	43,36
Servizi di Pubblica Utilità	-



### Titoli principali

Nome	Settore	%
Mastercard Inc Class A	Finanza	7,46
Microsoft Corp	Tecnologia	6,90
SAP SE	Tecnologia	6,50
UnitedHealth Group Inc	Salute	6,32
Dassault Systemes SE	Tecnologia	5,44
West Pharmaceutical Services...	Salute	5,40
Tyler Technologies Inc	Finanza	4,56
Hermes International SA	Beni di Consumo Ciclici	4,53
Alphabet Inc Class A	Tecnologia	4,39
Adobe Inc	Tecnologia	4,34
% Primi 10 Titoli sul Patrimonio		55,83
Numero Complessivo di Titoli Azionari		21
Numero Complessivo di Titoli Obbligazionari		0

### Ripartizione Geografica %

Ripartizione Geografica %	Fondo
<b>America</b>	<b>68,07</b>
Stati Uniti	68,07
Canada	0,00
America Latina e Centrale	0,00
<b>Europa</b>	<b>31,93</b>
Regno Unito	0,00
Europa Occidentale - Euro	20,26
Europa Occidentale - Non Euro	11,67
Europa dell'Est	0,00
Africa	0,00
Medio Oriente	0,00
<b>Asia</b>	<b>0,00</b>
Giappone	0,00
Australasia	0,00
Asia - Paesi Sviluppati	0,00
Asia - Emergente	0,00

### Anagrafica

Società di Gestione	Seilern Inv Mgmt Ireland Ltd	Patrimonio Classe (Mln)	3,03 GBP	Investimento Min. Ingresso	500 GBP
Telefono	+44 20 74941996	(04/02/2025)		Investimento Min. Successivo	1 GBP
Web	www.seilerninvest.com/	Domicilio	IRLANDA	T.E.R.	0,86%
Data di Partenza	04/09/2019	Valuta del Fondo	GBP	Spese correnti	0,95%
Nome del Gestore	Michael Faherty	UCITS	Si	Commissione di incentivo	-
Data Inizio Gestione	18/05/2018	Inc/Acc	Acc		
NAV (04/02/2025)	GBP 164,00	ISIN	IE00BK9Z4D62		
Patrimonio Netto (Mln)	1.697,59 GBP				

(31/10/2024)