

Seilern Europa GBP U C

Categoria Morningstar™

Azionari Europa Large Cap Growth

Benchmark Morningstar

Morningstar Developed Europe Growth
Target Market Exposure NR EUR
Usato nel Report

Benchmark Dichiarato

MSCI Europe GR EUR

Morningstar Rating™

★★★

Obiettivo d'Investimento Dichiarato

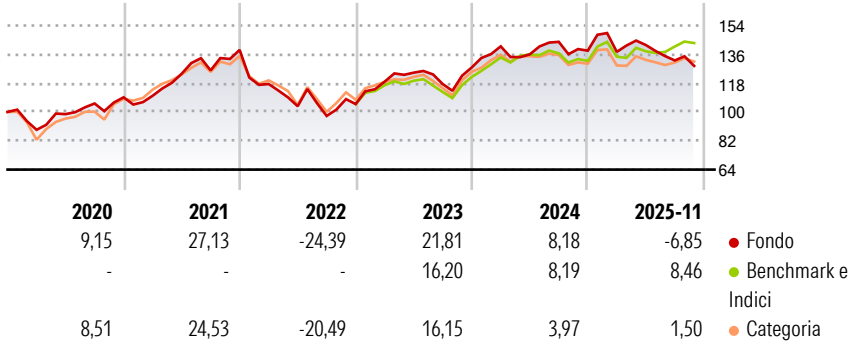
The investment objective of the fund is to seek capital appreciation through investment in equity or equity related securities (i. e. equity warrants and convertible bonds) of the highest quality companies listed on the stock exchanges of the European OECD member countries. The fund may purchase securities denominated in any of the major convertible currencies of the European member countries of the OECD.

Misure di Rischio

3Y Alpha	-3,00	3Y Sharpe Ratio	0,29
3Y Beta	1,01	3Y Std Dev	13,15
3Y R-Squared	75,82	3Y Risk	+Med
3Y Info Ratio	-0,52	5Y Risk	+Med
3Y Tracking Error	6,45	10Y Risk	-

Basati su Morningstar Developed Europe Growth Target Market Exposure NR EUR (dove applicabile)


Rendimenti



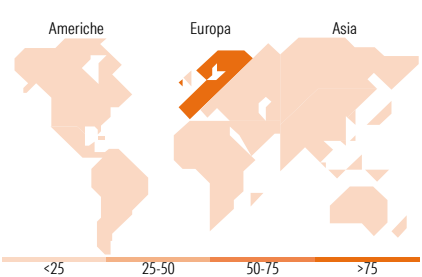
Rend. Cumulati %	Fondo	Bmk	Cat	Rendimenti Trimestrali %	Q1	Q2	Q3	Q4
3-Mesi	-4,24	4,27	2,00	2025	-0,50	3,09	-6,80	-
6-Mesi	-11,09	1,83	-2,77	2024	10,33	-3,55	5,76	-3,87
1-Anno	-9,08	5,79	-1,58	2023	13,40	4,69	-5,70	8,81
3-Anni Ann.ti	5,88	9,37	6,23	2022	-15,33	-11,83	-5,86	7,58
5-Anni Ann.ti	4,13	8,16	4,81	2021	0,88	12,47	1,72	10,15
10-Anni Ann.ti	-	-	-					

Rendimenti aggiornati al 05/12/2025

Portafoglio 31/08/2025



Style Box Azionaria			Mkt Cap %	Fondo
			Giant	35,79
			Large	35,23
			Medium	28,98
			Small	0,00
			Micro	0,00
Value	Blend	Growth		
Stile			Capitalizzazione media di mercato	Fondo
			Ave Mkt Cap EUR	38.948,17



Titoli principali	Settore	%
Lonza Group Ltd	Industria	8,13
Rightmove PLC	Immobiliare	7,84
SAP SE	Tecnologia	7,79
Dassault Systemes SE	Industria	6,24
Novo Nordisk AS Class B	Industria	6,00
KONE Oyj Class B	Industria	4,62
L'Oreal SA	Industria	4,59
Spirax Group PLC	Industria	4,56
Chocoladefabriken Lindt & Sprüngli AG	Industria	4,42
Essilorluxottica	Industria	4,40
% Primi 10 Titoli sul Patrimonio		58,58
Numero Complessivo di Titoli Azionari		20
Numero Complessivo di Titoli Obbligazionari		0

Distribuzione Settoriale %	Fondo
Ciclico	17,05
Materie Prime	4,26
Beni di Consumo Ciclici	8,45
Finanza	4,34
Immobiliare	-
Sensibile	47,22
Telecomunicazioni	8,00
Energia	-
Beni Industriali	20,71
Tecnologia	18,51
Difensivo	35,73
Beni Difensivi	13,29
Salute	22,44
Servizi di Pubblica Utilità	-

Ripartizione Geografica %	Fondo
America	0,00
Stati Uniti	0,00
Canada	0,00
America Latina e Centrale	0,00
Europa	100,00
Regno Unito	16,84
Europa Occidentale - Euro	44,69
Europa Occidentale - Non Euro	38,47
Europa dell'Est	0,00
Africa	0,00
Medio Oriente	0,00
Asia	0,00
Giappone	0,00
Australasia	0,00
Asia - Paesi Sviluppati	0,00
Asia - Emergente	0,00

Anagrafica

Società di Gestione	Seilern Inv Mgmt Ireland Ltd	Patrimonio Classe (Mln)	0,05 GBP	Investimento Min. Ingresso	500 GBP
Telefono	+44 20 74941996	Domicilio	IRLANDA	Investimento Min. Successivo	1 GBP
Web	www.seilerninvest.com/	Valuta del Fondo	GBP	T.E.R.	1,10%
Data di Partenza	04/09/2019	UCITS	Si	Spese correnti	1,08%
Nome del Gestore	Nina Yu	Inc/Acc	Acc	Commissione di incentivo	-
Data Inizio Gestione	01/01/2022	ISIN	IE00BK9Z4F86		
NAV (05/12/2025)	GBP 133,82				

Seilern Europa GBP U C

Patrimonio Netto (Mln)	55,99 EUR
(31/08/2025)	