

Robeco Sustainable Emerging Stars Equities D USD

Categoria Morningstar™

Azionari Paesi Emergenti

Benchmark Morningstar

Morningstar Emerging Markets Target

Market Exposure NR USD

Usato nel Report

Benchmark Dichiarato

MSCI EM NR USD

Morningstar Rating™

★★★

Obiettivo d'Investimento Dichiarato

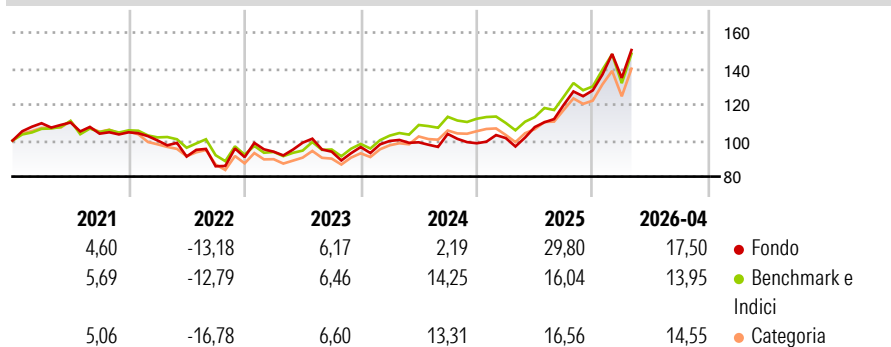
The aim of the Sub-fund is to provide long term capital growth while at the same time aiming for a better sustainability profile compared to the Benchmark by promoting certain ESG (i.e. Environmental, Social and corporate Governance) characteristics and integrating sustainability risks in the investment process. The Sub-fund also aims for an improved environmental footprint compared to the Benchmark.

Misure di Rischio

3Y Alpha	0,27	3Y Sharpe Ratio	0,95
3Y Beta	1,02	3Y Std Dev	15,52
3Y R-Squared	88,80	3Y Risk	+Med
3Y Info Ratio	0,06	5Y Risk	+Med
3Y Tracking Error	6,17	10Y Risk	-

Basati su Morningstar Emerging Markets Target Market Exposure NR USD (dove applicabile)

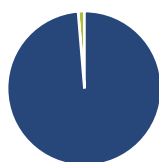
Rendimenti



Rend. Cumulati %	Fondo	Bmk	Cat	Rendimenti Trimestrali %	Q1	Q2	Q3	Q4
3-Mesi	10,07	9,77	9,60	2026	5,43	-	-	-
6-Mesi	30,59	25,31	26,11	2025	2,90	6,03	11,53	6,66
1-Anno	56,19	41,49	41,54	2024	3,50	-0,74	4,68	-4,98
3-Anni Ann.ti	18,83	18,90	18,23	2023	3,32	5,32	-5,03	2,73
5-Anni Ann.ti	8,65	8,69	7,42	2022	-4,33	-8,94	-5,92	5,93
10-Anni Ann.ti	-	-	-					

Rendimenti aggiornati al 21/05/2026

Portafoglio 31/03/2026



Asset Allocation %

- Azioni
- Obbligazioni
- Liquidità
- Altro

Netta

98,68
0,00
1,32
0,00

Style Box Azionaria

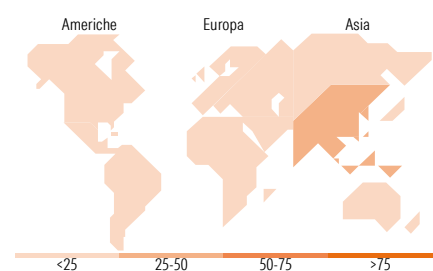


Mkt Cap %

Fondo
Giant 59,67
Large 28,90
Medium 11,33
Small 0,10
Micro 0,00

Capitalizzazione media di mercato

Fondo
Ave Mkt Cap EUR 49.738,39



Titoli principali

Nome	Settore	%
Taiwan Semiconductor...	🏭	9,26
Samsung Electronics Co Ltd	🏭	5,60
SK Square	🏭	4,22
Itau Unibanco Holding SA ADR	🏦	3,68
Contemporary Amperex...	🔋	3,63
Wuxi AppTec Co Ltd Class A	🏭	3,08
Hyundai Mobis Co Ltd	🏭	2,96
Naspers Ltd Class N	🏭	2,84
Robeco Sb Eur Fair Value Line	-	2,75
Hana Financial Group Inc	🏦	2,73
% Primi 10 Titoli sul Patrimonio		40,76
Numero Complessivo di Titoli Azionari		54
Numero Complessivo di Titoli Obbligazionari		0

Distribuzione Settoriale %

	Fondo
Ciclico	55,55
Materie Prime	2,16
Beni di Consumo Ciclici	20,90
Finanza	29,85
Immobiliare	2,65
Sensibile	38,23
Telecomunicazioni	3,78
Energia	-
Beni Industriali	4,36
Tecnologia	30,08
Difensivo	6,22
Beni Difensivi	0,00
Salute	3,21
Servizi di Pubblica Utilità	3,01

Ripartizione Geografica %

	Fondo
America	11,31
Stati Uniti	0,00
Canada	0,00
America Latina e Centrale	11,31
Europa	14,22
Regno Unito	0,00
Europa Occidentale - Euro	4,17
Europa Occidentale - Non Euro	0,00
Europa dell'Est	4,16
Africa	5,89
Medio Oriente	0,00
Asia	74,47
Giappone	0,00
Australasia	0,00
Asia - Paesi Sviluppati	39,75
Asia - Emergente	34,72

Anagrafica

Società di Gestione	Robeco Institutional Asset Management BV	Patrimonio Classe (Mln)	2,01 USD	Investimento Min. Ingresso	-
Telefono	+31 10 2241224	Domicilio	LUSSEMBURGO	Investimento Min. Successivo	-
Web	www.robeco.com	Valuta del Fondo	USD	T.E.R.	1,75%
Data di Partenza	05/09/2019	UCITS	Si	Spese correnti	1,75%
Nome del Gestore	-	Inc/Acc	Acc	Commissione di incentivo	15,00%
Data Inizio Gestione	05/09/2019	ISIN	LU2035182935		
NAV (21/05/2026)	USD 202,89				

See disclosures for more details

© 2026 Morningstar Italia. Tutti i diritti sono riservati. Le informazioni qui contenute: (1) sono proprietà di Morningstar, (2) non possono essere copiate, (3) non costituiscono consiglio di investimento; (4) sono fornite con scopi informativi; (5) sono ritenute attendibili da Morningstar che, pertanto, ne garantisce il maggior grado di accuratezza e completezza possibile, fatto salvo il caso in cui queste Le siano state fornite in modo errato e/o non completo dalle relative società prodotte; (6) sono estratte dai dati del fondo disponibili e riferiti a date temporali diverse. Morningstar non è responsabile per qualunque danno o perdita derivante da qualunque uso delle informazioni e chi visiona tali informazioni sarà responsabile dell'uso che andrà a farne. Non vi è naturalmente garanzia alcuna che i risultati del passato trovino un riscontro nel futuro.

Robeco Sustainable Emerging Stars Equities D USD

Patrimonio Netto (Mln)

850,19 EUR

(31/03/2026)

[See disclosures for more details](#)

© 2026 Morningstar Italia. Tutti i diritti sono riservati. Le informazioni qui contenute: (1) sono proprietà di Morningstar, (2) non possono essere copiate, (3) non costituiscono consiglio di investimento; (4) sono fornite con scopi informativi; (5) sono ritenute attendibili da Morningstar che, pertanto, ne garantisce il maggior grado di accuratezza e completezza possibile, fatto salvo il caso in cui queste Le siano state fornite in modo errato e/o non completo dalle relative società prodotte; (6) sono estratte dai dati del fondo disponibili e riferiti a date temporali diverse. Morningstar non è responsabile per qualunque danno o perdita derivante da qualunque uso delle informazioni e chi visiona tali informazioni sarà responsabile dell'uso che andrà a farne. Non vi è naturalmente garanzia alcuna che i risultati del passato trovino un riscontro nel futuro.

