

DWS Invest Conservative Opportunities ND

Categoria Morningstar™

Bilanciati Prudenti EUR - Globali

Benchmark Morningstar

Morningstar Euro Cautious Global Target

Allocation NR EUR

Usato nel Report

Benchmark Dichiarato

Not Benchmarked

Morningstar Rating™

★★★

Obiettivo d'Investimento Dichiarato

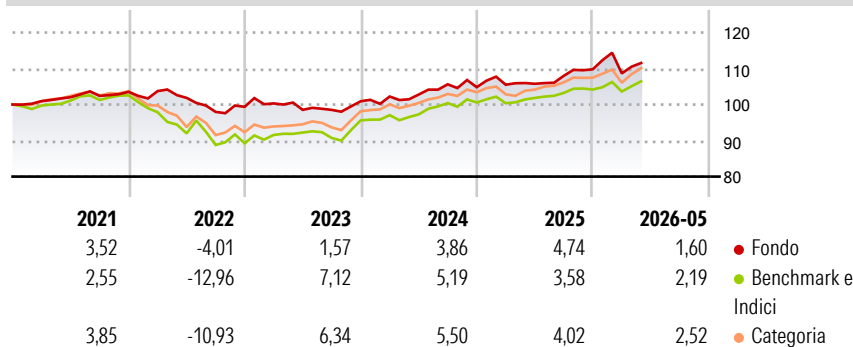
This sub-fund promotes environmental and social characteristics and reports as product in accordance with article 8(1) of Regulation (EU) 2019/2088 on sustainability related disclosures in the financial services sector ("SFDR"). While the sub-fund does not have as its objective a sustainable investment, it will invest a minimum proportion of its assets in sustainable investments as defined by article 2 (17) SFDR. The objective of the investment policy of the sub-fund is to achieve an above-average return. The sub-fund is actively managed and is not managed in reference to a benchmark.

Misure di Rischio

3Y Alpha	-1,36	3Y Sharpe Ratio	0,14
3Y Beta	0,98	3Y Std Dev	5,20
3Y R-Squared	61,71	3Y Risk	+Med
3Y Info Ratio	-0,47	5Y Risk	-Med
3Y Tracking Error	3,22	10Y Risk	-

Basati su Morningstar Euro Cautious Global Target Allocation NR EUR (dove applicabile)

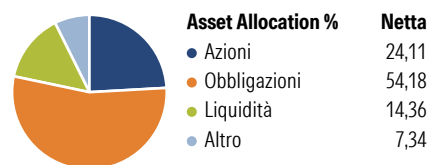
Rendimenti



Rend. Cumulati %	Fondo	Bmk	Cat	Rendimenti Trimestrali %	Q1	Q2	Q3	Q4
3-Mesi	-1,39	0,67	1,31	2026	-1,04	-	-	-
6-Mesi	2,05	1,82	3,35	2025	0,65	0,25	2,09	1,67
1-Anno	5,23	4,59	7,34	2024	1,29	0,54	2,77	-0,76
3-Anni Ann.ti	3,63	4,82	6,02	2023	0,96	-1,79	-0,01	2,45
5-Anni Ann.ti	1,88	1,14	2,02	2022	0,22	-1,83	-3,81	1,43
10-Anni Ann.ti	-	-	-					

Rendimenti aggiornati al 03/06/2026

Portafoglio 30/04/2026



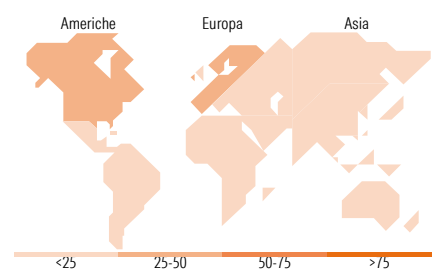
Morningstar Style Box®

Stile Azionario

		Capitalizz.
		Large Mid
		Small
Value	Blend	Growth
Stile		

Reddito Fisso

		Qualità Credito
		Alto Med Basso
Bassa	Med	Alta
Sensibilità ai Tassi		



Titoli principali

Nome	Settore	%
DWS ESG Dynamic...	-	16,04
DWS Concept Kaldemorgen IC100	-	15,63
Xtrackers EUR Corporate Bd...	-	10,55
Deutsche Managed Euro Z EUR...	-	8,76
Xtrackers Eurz Govt Bd ETF 1D	-	7,57
DWS Invest Euro High Yield...	-	6,05
THEAM Quant-Cross Asset Hi...	-	5,22
Xtrackers IE Physical Gold ETC	-	4,25
iShares Core € Corp Bond ETF...	-	2,59
Germany (Federal Republic...	-	2,45
% Primi 10 Titoli sul Patrimonio		79,11
Numero Complessivo di Titoli Azionari		8
Numero Complessivo di Titoli Obbligazionari		37

Distribuzione Settoriale %

Fondo	Fondo
Ciclico	30,25
Sensibile	51,65
Difensivo	18,09

Fixed Income Sector Weightings %

Fondo	Fondo
Governativo	26,09
Societario	53,29
Cartolarizzazioni	0,10
Enti Locali	0,00
Liquidità ed equivalenti	20,52
Derivati	0,00

Ripartizione Geografica %

Fondo	Fondo
America	48,74
Stati Uniti	46,67
Canada	1,81
America Latina e Centrale	0,27
Europa	41,78
Regno Unito	0,25
Europa Occidentale - Euro	26,58
Europa Occidentale - Non Euro	14,65
Europa dell'Est	0,00
Africa	0,29
Medio Oriente	0,02
Asia	9,48
Giappone	2,74
Australasia	0,24
Asia - Paesi Sviluppati	5,47
Asia - Emergente	1,03

Anagrafica

Società di Gestione	DWS Investment S.A.	Patrimonio Classe (Mln)	0,21 EUR	Investimento Min. Ingresso	-
Telefono	+352 42101-1	(03/06/2026)		Investimento Min. Successivo	-
Web	www.dws.lu	Domicilio	LUSSEMBURGO	T.E.R.	1,26%
Data di Partenza	30/08/2019	Valuta del Fondo	EUR	Spese correnti	1,22%
Nome del Gestore	Thomas Graby	UCITS	Si	Commissione di incentivo	-
Data Inizio Gestione	30/08/2019	Inc/Acc	Inc		
NAV (03/06/2026)	EUR 117,85	ISIN	LU2034326319		
Patrimonio Netto (Mln)	645,24 EUR				

(30/04/2026)

See disclosures for more details

© 2026 Morningstar Italia. Tutti i diritti sono riservati. Le informazioni qui contenute: (1) sono proprietà di Morningstar, (2) non possono essere copiate, (3) non costituiscono consiglio di investimento; (4) sono fornite con scopi informativi; (5) sono ritenute attendibili da Morningstar che, pertanto, ne garantisce il maggior grado di accuratezza e completezza possibile, fatto salvo il caso in cui queste Le siano state fornite in modo errato e/o non completo dalle relative società prodotte; (6) sono estratte dai dati del fondo disponibili e riferiti a date temporali diverse. Morningstar non è responsabile per qualunque danno o perdita derivante da qualunque uso delle informazioni e chi visiona tali informazioni sarà responsabile dell'uso che andrà a farne. Non vi è naturalmente garanzia alcuna che i risultati del passato trovino un riscontro nel futuro.