

Man Funds VI plc - Man TargetRisk D H SGD

Categoria Morningstar™

Bilanciati Altro

Benchmark Morningstar

Not Categorized
Usato nel Report

Benchmark Dichiarato

40% Bloomberg Global Aggregate TR USD,
60% MSCI World NR USD

Morningstar Rating™

Senza rating

Obiettivo d'Investimento Dichiarato

Il Fondo mira a generare una crescita del capitale nel medio-lungo termine fornendo esposizione a una gamma di attività. Il Fondo punta a conseguire un livello stabile di volatilità indipendentemente dalle condizioni di mercato, allocando tutte, o gran parte delle proprie attività in base a un approccio quantitativo che utilizza processi computerizzati allo scopo di identificare opportunità d'investimento. Il Fondo può investire, direttamente e indirettamente, oltre il 20% del proprio valore patrimoniale netto nei mercati emergenti.

Misure di Rischio

3Y Alpha	-	3Y Sharpe Ratio	0,23
3Y Beta	-	3Y Std Dev	10,94
3Y R-Squared	-	3Y Risk	-
3Y Info Ratio	-	5Y Risk	-
3Y Tracking Error	-	10Y Risk	-

Rendimenti

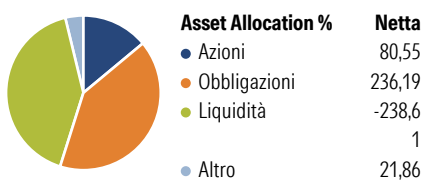


Rend. Cumulati %	Fondo
3-Mesi	6,87
6-Mesi	14,73
1-Anno	0,01
3-Anni Ann.ti	5,77
5-Anni Ann.ti	5,06
10-Anni Ann.ti	-

Rendimenti aggiornati al 10/02/2026

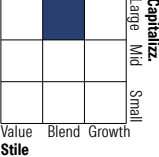
Rendimenti Trimestrali %	Q1	Q2	Q3	Q4
2026	-	-	-	-
2025	-1,98	-7,39	2,92	4,70
2024	6,10	1,47	2,31	-2,19
2023	3,42	-0,47	0,21	6,12
2022	-3,65	-7,27	-0,30	-0,93

Portafoglio 30/11/2025

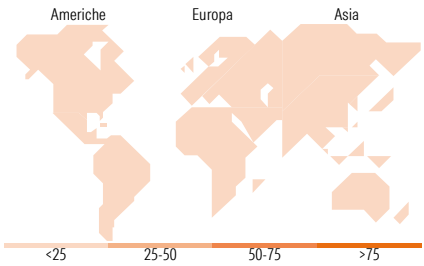


Morningstar Style Box®

Stile Azionario



Reddito Fisso



Titoli principali	Settore	%
Bbuxalc Index (Gsi Trs) 04...	-	21,86
10 Year Japanese Government...	-	18,73
E-mini S&P 500 Future Dec 25	-	11,74
United States Treasury Notes...	-	9,96
United States Treasury Notes...	-	9,79
2 Year Treasury Note Future...	-	9,41
10 Year Government of Canada...	-	8,15
Long Gilt Future Mar 26	-	7,96
5 Year Treasury Note Future...	-	7,36
S&P TSX 60 Index Future Dec 25	-	7,17
% Primi 10 Titoli sul Patrimonio		112,14
Numero Complessivo di Titoli Azionari		0
Numero Complessivo di Titoli Obbligazionari		43

Distribuzione Settoriale %	Fondo
Ciclico	0,00
Sensibile	0,00
Difensivo	0,00
Fixed Income Sector Weightings %	Fondo
Governativo	166,16
Societario	0,00
Cartolarizzazioni	0,00
Enti Locali	0,00
Liquidità ed equivalenti	-244,76
Derivati	76,19

Ripartizione Geografica %	Fondo
America	0,00
Stati Uniti	-
Canada	-
America Latina e Centrale	-
Europa	0,00
Regno Unito	-
Europa Occidentale - Euro	-
Europa Occidentale - Non Euro	-
Europa dell'Est	-
Africa	-
Medio Oriente	-
Asia	0,00
Giappone	-
Australasia	-
Asia - Paesi Sviluppati	-
Asia - Emergenti	-

Anagrafica

Società di Gestione	Man Group Ltd	Patrimonio Classe (Mln)	0,78 SGD	Investimento Min. Ingresso	1.000 SGD
Telefono	+44 (0) 20 7144 100	(10/02/2026)		Investimento Min. Successivo	-
Web	https://www.man.com/	Domicilio	IRLANDA	T.E.R.	-
Data di Partenza	20/08/2019	Valuta del Fondo	SGD	Spese correnti	1,70%
Nome del Gestore	Russell Korgaonkar	UCITS	Si	Commissione di incentivo	0,00%
Data Inizio Gestione	11/12/2014	Inc/Acc	Acc		
NAV (10/02/2026)	SGD 129,46	ISIN	IE00BRJT7F08		
Patrimonio Netto (Mln)	2.423,05 USD				

(30/11/2025)