

M&G (Lux) Emerging Markets Corporate Bond Fund GBP C-H Inc

Categoria Morningstar™
Category_EUCA001027

Benchmark Morningstar
Morningstar Emerging Markets Corporate
Bond 10% China Capped GR Hedged GBP
Usato nel Report

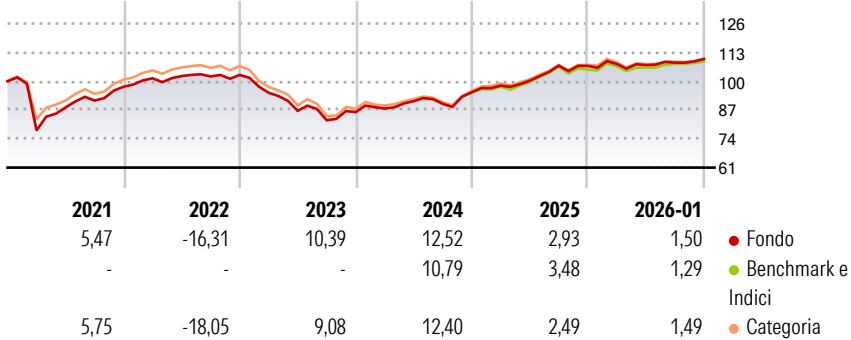
Benchmark Dichiarato
JPM CEMBI Broad Diversified TR USD

Morningstar Rating™
★★★★

Obiettivo d'Investimento Dichiarato

The Fund aims to provide a higher total return (capital growth plus income) than that of the corporate bond market in emerging markets over any three-year period while applying ESG Criteria.

Rendimenti



Misure di Rischio

3Y Alpha	0,96	3Y Sharpe Ratio	0,86
3Y Beta	0,75	3Y Std Dev	5,58
3Y R-Squared	89,55	3Y Risk	-Med
3Y Info Ratio	0,30	5Y Risk	-Med
3Y Tracking Error	1,72	10Y Risk	-

Basati su Morningstar Emerging Markets Corporate Bond 10% China Capped GR Hedged GBP (dove applicabile)

Rend. Cumulati %

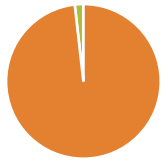
	Fondo	Bmk	Cat
3-Mesi	3,89	2,69	3,09
6-Mesi	4,92	5,01	4,64
1-Anno	5,39	5,13	4,08
3-Anni Ann.ti	8,40	7,96	7,87
5-Anni Ann.ti	2,42	1,25	1,76
10-Anni Ann.ti	-	-	-

Rendimenti aggiornati al 04/02/2026

Rendimenti

Trimestrali %	Q1	Q2	Q3	Q4
2026	-	-	-	-
2025	0,82	-0,45	1,03	1,51
2024	3,16	2,29	6,76	-0,12
2023	1,84	3,82	-1,31	5,79
2022	-7,82	-8,59	-4,92	4,46

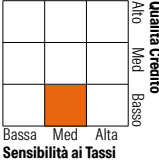
Portafoglio 31/12/2025



Asset Allocation %	Netta
Azioni	0,00
Obbligazioni	98,21
Liquidità	1,79
Altro	0,01

Fixed Income Style

Box™



Duration Effettiva	Fondo 4,90
Maturità effettiva	-
Qualità Credito Media	BB

Credit Quality %

Fond	Credit Quality %	Fond
AAA	0,39	BBB 31,88
AA	2,83	BB 38,22
A	7,67	B 14,08
		Below B 1,99
		Not Rated 2,95

Titoli principali

Nome	Settore	%
Northern Trust Global US...	—	1,38
Sociedad Quimica y Minera de...	—	1,35
United States Treasury Notes...	—	1,26
Millicom International...	—	1,23
Romania (Republic Of) 6.375%	—	1,19
Standard Chartered PLC 4.3%	—	1,09
First Quantum Minerals Ltd. 8%	—	1,04
Standard Chartered PLC 5.905%	—	1,03
Petrobras Global Finance...	—	1,01
Teva Pharmaceutical Finance...	—	0,98
% Primi 10 Titoli sul Patrimonio		11,57
Numero Complessivo di Titoli Azionari		1
Numero Complessivo di Titoli Obbligazionari		212

Fixed Income Sector Weightings %

Fondo
Governativo 14,84
Societario 83,59
Cartolarizzazioni 0,00
Enti Locali 0,00
Liquidità ed equivalenti 1,61
Derivati -0,04

Coupon Range %

Fondo
0 coupon 0,26
Da 0 a 4 cedole 8,62
Da 4 a 6 cedole 30,93
Da 6 a 8 cedole 38,90
Da 8 a 10 cedole 19,49
Da 10 a 12 cedole 0,97
Oltre 12 cedole 0,84

Scadenze %

Fondo
da 1 a 3 10,23
da 3 a 5 16,31
da 5 a 7 13,57
da 7 a 10 27,19
da 10 a 15 11,35
da 15 a 20 2,57
da 20 a 30 4,86
oltre 30 12,30

Anagrafica

Società di Gestione	M&G Luxembourg S.A.	Patrimonio Classe (Mln)	0,02 GBP	Investimento Min. Ingresso	-
Telefono	-	(04/02/2026)	-	Investimento Min. Successivo	-
Web	www.mandg.com	Domicilio	LUSSEMBURGO	T.E.R.	-
Data di Partenza	27/09/2019	Valuta del Fondo	GBP	Spese correnti	0,82%
Nome del Gestore	-	UCITS	Si	Commissione di incentivo	-
Data Inizio Gestione	25/07/2019	Inc/Acc	Inc		
NAV (04/02/2026)	GBP 8,21	ISIN	LU2045885030		
Patrimonio Netto (Mln)	116,54 USD				

(31/12/2025)