

Janus Henderson Horizon Global Technology Leaders Fund C2 EUR

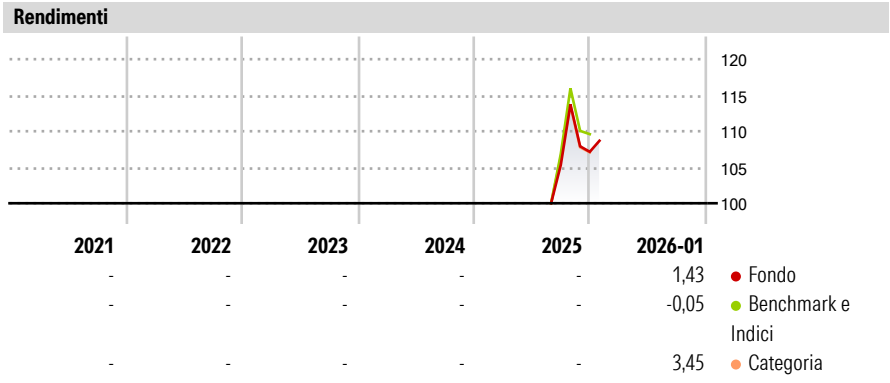
<b>Categoria Morningstar™</b>	<b>Benchmark Morningstar</b>	<b>Benchmark Dichiarato</b>	<b>Morningstar Rating™</b>
Azionari Settore Tecnologia	Morningstar Global Technology NR USD Usato nel Report	MSCI ACWI IT+COMM SVC NR USD	Senza rating

**Obiettivo d'Investimento Dichiarato**

L'obiettivo di investimento del Global Technology Fund è di ottenere una rivalutazione del capitale nel lungo periodo, investendo in un portafoglio diversificato a livello globale di società del settore tecnologico. Il Comparto intende approfittare delle tendenze di mercato a livello internazionale. Il Comparto assume un approccio geograficamente diversificato ed opera entro gli ampi limiti della gestione delle attività. Non vi sono limiti specifici per quanto riguarda gli importi che il Comparto può o deve investire in qualsiasi regione geografica o singolo paese. Il Comparto è denominato in US\$.

Misure di Rischio		
3Y Alpha	- 3Y Sharpe Ratio	-
3Y Beta	- 3Y Std Dev	-
3Y R-Squared	- 3Y Risk	-
3Y Info Ratio	- 5Y Risk	-
3Y Tracking Error	- 10Y Risk	-


Basati su Morningstar Global Technology NR USD (dove applicabile)



Rend. Cumulati %	Fondo	Bmk	Cat	Rendimenti Trimestrali %	Q1	Q2	Q3	Q4
3-Mesi	-6,43	-6,81	-2,09	2026	-	-	-	-
6-Mesi	-	-	-	2025	-	-	-	1,74
1-Anno	-	-	-	2024	-	-	-	-
3-Anni Ann.ti	-	-	-	2023	-	-	-	-
5-Anni Ann.ti	-	-	-	2022	-	-	-	-
10-Anni Ann.ti	-	-	-					

Rendimenti aggiornati al 04/02/2026

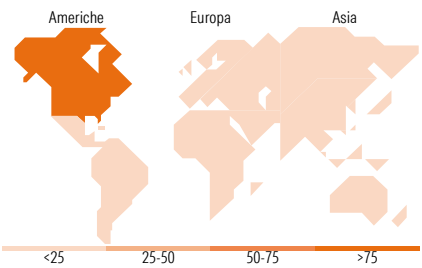
Portafoglio 31/12/2025



Style Box Azionaria	Mkt Cap %	Fondo
Capitaliz. Large	Giant	69,52
Capitaliz. Mid	Large	16,98
Capitaliz. Small	Medium	10,76
Stile Value	Small	2,33
Stile Blend	Micro	0,42
Stile Growth		

**Capitalizzazione media di mercato**

Ave Mkt Cap USD 604.139,69



Titoli principali		
Nome	Settore	%
NVIDIA Corp	Microprocessori	9,90
Microsoft Corp	Software	8,20
Amazon.com Inc	E-commerce	5,47
Alphabet Inc Class A	Internet	4,77
Broadcom Inc	Semiconduttori	4,73
Meta Platforms Inc Class A	Media	4,70
Alphabet Inc Class C	Internet	4,35
Taiwan Semiconductor...	Semiconduttori	4,31
Apple Inc	Smartphone	4,16
Micron Technology Inc	Semiconduttori	3,83
% Primi 10 Titoli sul Patrimonio		54,43
Numero Complessivo di Titoli Azionari		53
Numero Complessivo di Titoli Obbligazionari		0

Distribuzione Settoriale %		Fondo
<b>Ciclico</b>		<b>9,32</b>
Materie Prime		-
Beni di Consumo Ciclici		7,21
Finanza		2,11
Immobiliare		-
<b>Sensibile</b>		<b>89,84</b>
Telecomunicazioni		21,14
Energia		-
Beni Industriali		1,91
Tecnologia		66,79
<b>Difensivo</b>		<b>0,84</b>
Beni Difensivi		-
Salute		0,84
Servizi di Pubblica Utilità		-

Ripartizione Geografica %		Fondo
<b>America</b>		<b>80,19</b>
Stati Uniti		77,32
Canada		1,82
America Latina e Centrale		1,04
<b>Europa</b>		<b>2,97</b>
Regno Unito		0,00
Europa Occidentale - Euro		2,97
Europa Occidentale - Non Euro		0,00
Europa dell'Est		0,00
Africa		0,00
Medio Oriente		0,00
<b>Asia</b>		<b>16,84</b>
Giappone		0,94
Australasia		0,00
Asia - Paesi Sviluppati		7,09
Asia - Emergente		8,81

Anagrafica

Società di Gestione	Janus Henderson Investors	Patrimonio Classe (Mln)	0,00 EUR	Investimento Min. Ingresso	25.000.000 EUR
Telefono	8002270486	(04/02/2026)		Investimento Min. Successivo	250.000 EUR
Web	www.janushenderson.com	Domicilio	LUSSEMBURGO	T.E.R.	-
Data di Partenza	29/08/2025	Valuta del Fondo	EUR	Spese correnti	1,20%
Nome del Gestore	-	UCITS	Si	Commissione di incentivo	-
Data Inizio Gestione	01/08/2017	Inc/Acc	Acc		
NAV (04/02/2026)	EUR 126,81	ISIN	LU2011217879		
Patrimonio Netto (Mln)	6.498,88 USD				

(31/12/2025)