

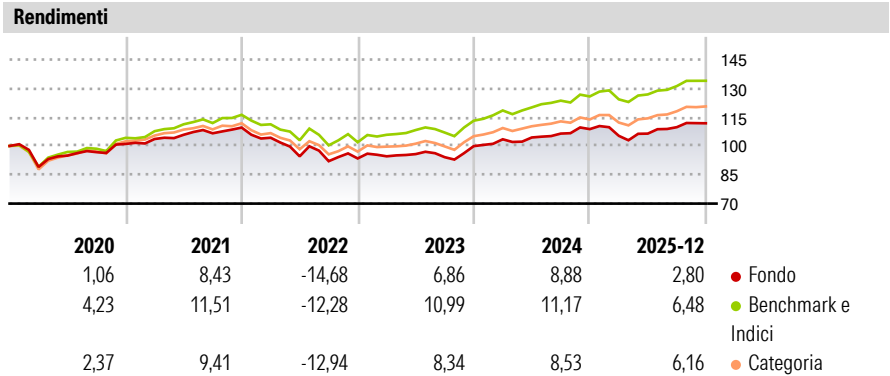
Core Series - Core Champions B EUR ND

Categoria Morningstar™	Benchmark Morningstar	Benchmark Dichiarato	Morningstar Rating™
Bilanciati Moderati EUR	Morningstar Euro Moderate Global Target	N/A	★★
	Allocation NR EUR		
	Usato nel Report		

Obiettivo d'Investimento Dichiarato

Il comparto investirà almeno il 25% e non più del 75% del suo patrimonio in titoli azionari e strumenti finanziari collegati alle azioni. Il comparto investe prevalentemente in OIC e OICVM di tipo aperto, in titoli azionari e strumenti finanziari collegati alle azioni, Strumenti del Mercato Monetario, titoli di debito e strumenti finanziari ad essi collegati (incluse obbligazioni convertibili e obbligazioni cum warrants), depositi rimborsabili su richiesta con durata non superiore a 12 mesi e certificati su tassi d'interesse.

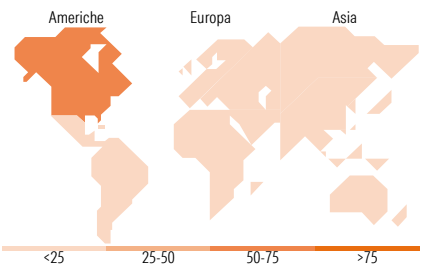
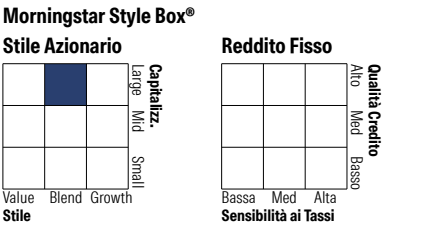
Misure di Rischio			
3Y Alpha	-2,78	3Y Sharpe Ratio	0,54
3Y Beta	0,94	3Y Std Dev	5,90
3Y R-Squared	86,50	3Y Risk	Med
3Y Info Ratio	-1,54	5Y Risk	Med
3Y Tracking Error	2,19	10Y Risk	-
Basati su Morningstar Euro Moderate Global Target Allocation NR EUR (dove applicabile)			



Rend. Cumulati %	Fondo	Bmk	Cat	Rendimenti Trimestrali %	Q1	Q2	Q3	Q4
3-Mesi	0,65	1,19	1,72	2026	-	-	-	-
6-Mesi	4,50	5,56	6,07	2025	-3,22	1,10	3,14	1,86
1-Anno	2,91	6,22	6,74	2024	3,58	0,89	1,96	2,18
3-Anni Ann.ti	5,41	8,58	7,38	2023	1,20	1,23	-1,68	6,10
5-Anni Ann.ti	2,11	5,24	3,67	2022	-4,83	-9,30	-2,66	1,54
10-Anni Ann.ti	-	-	-					

Rendimenti aggiornati al 28/01/2026

Portafoglio 31/12/2025



Titoli principali		
Nome	Settore	%
Fineco AM Investment Grade €...	—	8,11
Fineco S&P 500 Index FAM I...	—	7,62
Euro Bond FAM I Acc	—	7,62
MSCI World Index FAM I EUR Acc	—	7,60
Euro Corporate Fixed Income...	—	5,25
Fineco AM Euro Corp Bonds...	—	4,79
Fidelity Euro Bond FAM I Acc	—	4,69
Schroder Euro Bond FAM I EUR...	—	4,20
STOXX Europe 600 Index FAM I...	—	3,50
Smart Factors US FAM L EUR Acc	—	2,86
% Primi 10 Titoli sul Patrimonio		56,24
Numero Complessivo di Titoli Azionari		0
Numero Complessivo di Titoli Obbligazionari		0

Distribuzione Settoriale %		Fondo
Ciclico		35,89
Sensibile		47,64
Difensivo		16,47
Fixed Income Sector Weightings %		Fondo
Governativo		46,15
Societario		45,06
Cartolarizzazioni		3,11
Enti Locali		0,00
Liquidità ed equivalenti		5,68
Derivati		0,01

Ripartizione Geografica %		Fondo
America		72,22
Stati Uniti		69,74
Canada		1,84
America Latina e Centrale		0,64
Europa		23,95
Regno Unito		2,92
Europa Occidentale - Euro		18,33
Europa Occidentale - Non Euro		2,04
Europa dell'Est		0,12
Africa		0,00
Medio Oriente		0,53
Asia		3,83
Giappone		1,05
Australasia		0,27
Asia - Paesi Sviluppati		1,48
Asia - Emergente		1,03

Anagrafica

Società di Gestione	Fineco Asset Management	Patrimonio Classe (Mln)	16,00 EUR	Investimento Min. Ingresso	50.000 EUR
	DAC	(28/01/2026)		Investimento Min. Successivo	500 EUR
Telefono	-	Domicilio	LUSSEMBURGO	T.E.R.	-
Web	-	Valuta del Fondo	EUR	Spese correnti	2,44%
Data di Partenza	02/10/2019	UCITS	Si	Commissione di incentivo	-
Nome del Gestore	-	Inc/Acc	Acc		
Data Inizio Gestione	02/07/2018	ISIN	LU2049498590		
NAV (28/01/2026)	EUR 5,73				
Patrimonio Netto (Mln)	774,23 EUR				
(31/12/2025)					