

Core Series - Core Emerging Markets Equity B EUR ND

Categoria Morningstar™  
Azionari Paesi Emergenti

Benchmark Morningstar  
Morningstar Emerging Markets Target  
Market Exposure NR USD  
Usato nel Report

Benchmark Dichiarato  
N/A

Morningstar Rating™  
★★

Obiettivo d'Investimento Dichiarato

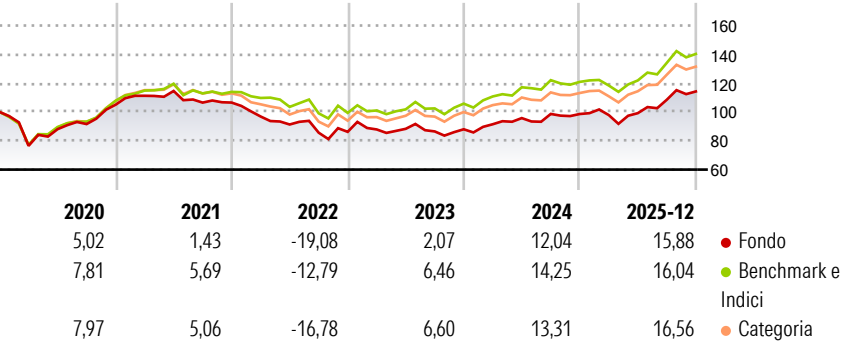
Il Comparto mira a conseguire una rivalutazione del capitale nel lungo termine investendo in un portafoglio diversificato costituito dagli strumenti consentiti descritti di seguito. Il Comparto investe prevalentemente in OIC e OICVM di tipo aperto, titoli azionari e strumenti finanziari collegati alle azioni, Strumenti del Mercato Monetario, titoli di debito e strumenti finanziari ad essi collegati (incluse obbligazioni convertibili e obbligazioni cum warrants), depositi rimborsabili su richiesta con durata non superiore a 12 mesi e certificati su tassi d'interesse. Il Comparto concentrerà gli investimenti nei Mercati Emergenti e potrà investire fino al 100% del suo patrimonio in tali mercati investendo in titoli azionari e strumenti...

Misure di Rischio

3Y Alpha	-1,84	3Y Sharpe Ratio	0,59
3Y Beta	0,98	3Y Std Dev	12,02
3Y R-Squared	91,43	3Y Risk	Med
3Y Info Ratio	-0,61	5Y Risk	-Med
3Y Tracking Error	3,94	10Y Risk	-

Basati su Morningstar Emerging Markets Target Market Exposure NR USD (dove applicabile)

Rendimenti




	2020	2021	2022	2023	2024	2025-12
Fondo	5,02	1,43	-19,08	2,07	12,04	15,88
Benchmark e Indici	7,81	5,69	-12,79	6,46	14,25	16,04
Categoria	7,97	5,06	-16,78	6,60	13,31	16,56

Rend. Cumulati %	Fondo	Bmk	Cat
3-Mesi	8,12	5,62	6,44
6-Mesi	20,44	17,99	19,19
1-Anno	25,33	23,24	24,44
3-Anni Ann.ti	9,67	12,82	11,84
5-Anni Ann.ti	2,47	6,15	5,07
10-Anni Ann.ti	-	-	-

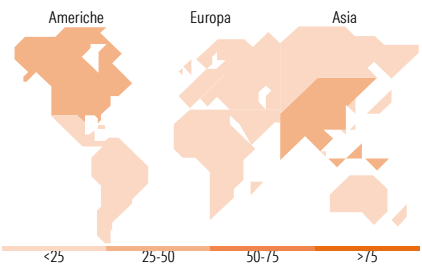
Rendimenti aggiornati al 29/01/2026

Rendimenti Trimestrali %	Q1	Q2	Q3	Q4
2026	-	-	-	-
2025	-0,77	1,37	9,41	5,29
2024	3,97	4,67	2,99	-0,04
2023	1,92	0,51	-2,06	1,74
2022	-9,09	-5,72	-6,23	0,69

Portafoglio 31/12/2025



Style Box Azionaria	Mkt Cap %	Fondo
Giant		47,42
Large		36,73
Medium		14,75
Small		1,10
Micro		0,00
Capitalizzazione media di mercato		
Ave Mkt Cap EUR		109.791,23



Titoli principali	Settore	%
Emerging Markets Equity FAM...	—	18,46
BlackRock Advtg Em Mkts Eq D...	—	17,85
MSCI Emerging Markets Index...	—	17,79
Fineco AM Act Clctn Em Mkt...	—	13,27
MSCI AC AsiaPac EX Japan Idx...	—	12,40
TT Emerging Markets Equity...	—	8,16
BlackRock Advtg Asia ex Jpn...	—	4,97
JPMorgan China A Shares Opps...	—	2,61
iShares MSCI India ETF USD Acc	—	2,41
Schroder ISF Emerging Europe...	—	1,58
% Primi 10 Titoli sul Patrimonio		99,51
Numero Complessivo di Titoli Azionari		0
Numero Complessivo di Titoli Obbligazionari		0

Distribuzione Settoriale %	Fondo
Ciclico	38,41
Materie Prime	4,45
Beni di Consumo Ciclici	14,46
Finanza	19,11
Immobiliare	0,39
Sensibile	51,09
Telecomunicazioni	7,81
Energia	4,22
Beni Industriali	6,20
Tecnologia	32,86
Difensivo	10,49
Beni Difensivi	5,10
Salute	3,00
Servizi di Pubblica Utilità	2,39

Ripartizione Geografica %	Fondo
America	49,32
Stati Uniti	43,19
Canada	0,67
America Latina e Centrale	5,46
Europa	5,35
Regno Unito	0,55
Europa Occidentale - Euro	0,66
Europa Occidentale - Non Euro	0,00
Europa dell'Est	1,70
Africa	1,38
Medio Oriente	1,07
Asia	45,33
Giappone	0,00
Australasia	0,00
Asia - Paesi Sviluppati	18,02
Asia - Emergente	27,31

Anagrafica

Società di Gestione	Fineco Asset Management	Patrimonio Classe (Mln)	3,41 EUR	Investimento Min. Ingresso	50.000 EUR
	DAC	(29/01/2026)		Investimento Min. Successivo	500 EUR
Telefono	-	Domicilio	LUSSEMBURGO	T.E.R.	-
Web	-	Valuta del Fondo	EUR	Spese correnti	2,93%
Data di Partenza	02/10/2019	UCITS	Si	Commissione di incentivo	-

# Core Series - Core Emerging Markets Equity B EUR ND

Nome del Gestore	-	Inc/Acc	Acc
Data Inizio Gestione	02/07/2018	ISIN	LU2049499135
NAV <sup>(29/01/2026)</sup>	EUR 6,66		
Patrimonio Netto (Mln)	94,28 EUR		
<sup>(31/12/2025)</sup>			