

# Core Series - Core All Europe B EUR ND

## Categoria Morningstar™

Azionari Europa Large Cap Blend

## Benchmark Morningstar

Morningstar Developed Europe Target

Market Exposure NR EUR

Usato nel Report

## Benchmark Dichiarato

N/A

## Morningstar Rating™

★

### Obiettivo d'Investimento Dichiarato

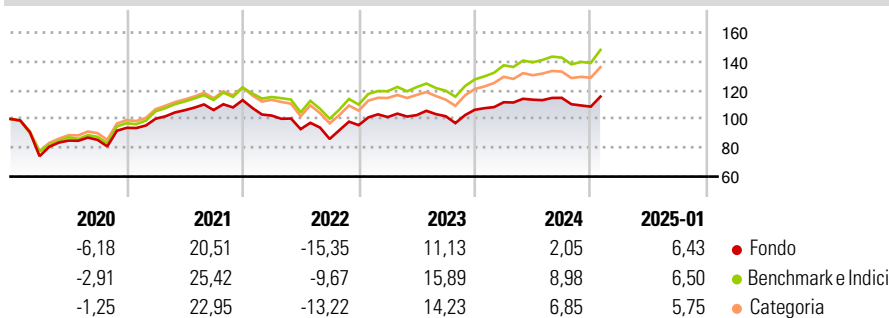
Il Comparto investe prevalentemente in OIC e OICVM di tipo aperto, titoli azionari e strumenti finanziari collegati alle azioni, Strumenti del Mercato Monetario, titoli di debito e strumenti finanziari ad essi collegati (incluse obbligazioni convertibili e obbligazioni cum warrants), depositi rimborsabili su richiesta con durata non superiore a 12 mesi e certificati su tassi d'interesse. Il Comparto concentrerà gli investimenti in Europa e investirà almeno il 90% del suo patrimonio in titoli azionari e strumenti finanziari collegati alle azioni emessi da società costituite, con sede o che svolgono la loro attività prevalentemente in Europa (anche tramite OIC e OICVM di tipo aperto).

### Misure di Rischio

3Y Alpha	-4,91	3Y Sharpe Ratio	0,07
3Y Beta	0,93	3Y Std Dev	12,91
3Y R-Squared	92,54	3Y Risk	-Med
3Y Info Ratio	-1,53	5Y Risk	Med
3Y Tracking Error	3,62	10Y Risk	-

Basati su Morningstar Developed Europe Target Market Exposure NR EUR (dove applicabile)

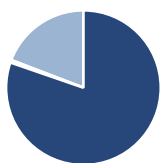
### Rendimenti



Rend. Cumulati %	Fondo	Bmk	Cat	Rendimenti Trimestrali %	Q1	Q2	Q3	Q4
3-Mesi	4,75	5,80	4,72	2025	-	-	-	-
6-Mesi	3,00	8,48	6,49	2024	4,94	1,58	1,12	-5,33
1-Anno	8,16	13,85	12,24	2023	5,85	1,35	-0,74	4,37
3-Anni Ann.ti	1,80	8,17	6,57	2022	-9,46	-9,20	-7,34	11,13
5-Anni Ann.ti	3,23	7,90	6,92	2021	6,78	5,86	0,12	6,47
10-Anni Ann.ti	-	-	-					

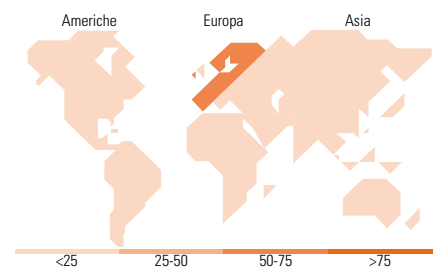
Rendimenti aggiornati al 03/02/2025

### Portafoglio 31/12/2024



Asset Allocation %	Netta
● Azioni	81,17
● Obbligazioni	0,00
● Liquidità	-0,55
● Altro	19,38

Style Box	Mkt Cap %	Fondo
<b>Azionaria</b>	Giant	41,33
	Large	40,78
	Medium	17,19
	Small	0,70
	Micro	0,00
<b>Capitalizzazione media di mercato</b>	Ave Mkt Cap EUR	66.436,90



### Titoli principali

Nome	Settore	%
European Stars Equity FAM J...	—	18,24
Fineco AM Smart Factors...	—	18,10
STOXX Europe 600 Index FAM J...	—	17,77
AMUNDI European Equity Value...	—	17,28
European Equity FAM I EUR Acc	—	15,99
Fidelity European Dynamic Gr...	—	4,01
iShares MSCI Europe Health...	—	2,72
Schroder ISF Emerging Europe...	—	2,05
SPDR® MSCI Europe Energy ETF	—	1,99
iShares MSCI Europe Cnsmr...	—	1,68
% Primi 10 Titoli sul Patrimonio		99,81
Numero Complessivo di Titoli Azionari		0
Numero Complessivo di Titoli Obbligazionari		0

### Distribuzione Settoriale %

	Fondo
<b>Ciclico</b>	<b>33,43</b>
🏠 Materie Prime	3,59
🛒 Beni di Consumo Ciclici	10,56
🏦 Finanza	18,84
🏠 Immobiliare	0,45
<b>Sensibile</b>	<b>35,80</b>
📡 Telecomunicazioni	6,14
⚡ Energia	5,54
🏭 Beni Industriali	12,23
💻 Tecnologia	11,89
<b>Difensivo</b>	<b>30,77</b>
🏪 Beni Difensivi	9,58
🏥 Salute	19,56
🏢 Servizi di Pubblica Utilità	1,64

### Ripartizione Geografica %

	Fondo
<b>America</b>	<b>21,79</b>
Stati Uniti	21,79
Canada	0,00
America Latina e Centrale	0,00
<b>Europa</b>	<b>78,01</b>
Regno Unito	18,13
Europa Occidentale - Euro	42,76
Europa Occidentale - Non Euro	15,50
Europa dell'Est	1,62
Africa	0,00
Medio Oriente	0,00
<b>Asia</b>	<b>0,20</b>
Giappone	0,00
Australasia	0,00
Asia - Paesi Sviluppati	0,00
Asia - Emergente	0,20

### Anagrafica

Società di Gestione	Fineco Asset Management	Patrimonio Classe (Mln)	3,56 EUR	Investimento Min. Ingresso	50.000 EUR
	DAC	(03/02/2025)		Investimento Min. Successivo	500 EUR
Telefono	-	Domicilio	LUSSEMBURGO	T.E.R.	-
Web	-	Valuta del Fondo	EUR	Spese correnti	2,79%
Data di Partenza	02/10/2019	UCITS	Si	Commissione di incentivo	-
Nome del Gestore	-	Inc/Acc	Acc		
Data Inizio Gestione	02/07/2018	ISIN	LU2049499309		

# Core Series - Core All Europe B EUR ND

NAV (03/02/2025)

EUR 6,35

Patrimonio Netto (Mln)

181,39 EUR

(31/12/2024)