

T. Rowe Price Funds SICAV - European Select Equity Fund - A

Categoria Morningstar™

Azionari Europa Large Cap Growth

Benchmark Morningstar

Morningstar Developed Europe Growth
Target Market Exposure NR EUR
Usato nel Report

Benchmark Dichiarato

MSCI Europe NR EUR

Morningstar Rating™

★★★

Obiettivo d'Investimento Dichiarato

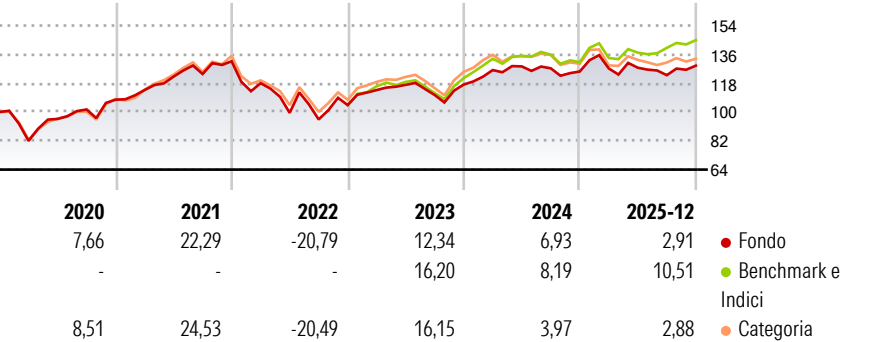
To increase the value of its shares, over the long term, through growth in the value of its investments. The fund is actively managed and invests mainly in a high conviction portfolio of shares of European companies. The fund invests primarily in equity and equity-related securities issued by companies that are either incorporated in Europe or conduct a significant part of their business there.

Misure di Rischio

3Y Alpha	-3,10	3Y Sharpe Ratio	0,44
3Y Beta	0,90	3Y Std Dev	10,70
3Y R-Squared	85,38	3Y Risk	-Med
3Y Info Ratio	-1,01	5Y Risk	Med
3Y Tracking Error	4,23	10Y Risk	-

Basati su Morningstar Developed Europe Growth Target Market Exposure NR EUR (dove applicabile)

Rendimenti



Rend. Cumulati %


	Fondo	Bmk	Cat
3-Mesi	1,50	3,13	1,25
6-Mesi	0,42	8,10	0,96
1-Anno	-0,07	10,46	0,73
3-Anni Ann.ti	5,28	10,27	6,66
5-Anni Ann.ti	3,07	8,16	4,14
10-Anni Ann.ti	-	-	-

Rendimenti aggiornati al 20/01/2026

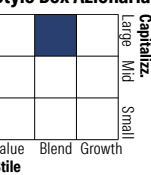
Rendimenti

	Q1	Q2	Q3	Q4
Trimestrali %				
2026	-	-	-	-
2025	1,53	0,36	-3,65	4,82
2024	7,71	1,81	-0,92	-1,58
2023	9,01	2,89	-5,46	5,94
2022	-10,40	-15,70	-4,13	9,38

Portafoglio 31/12/2025



Style Box Azionaria

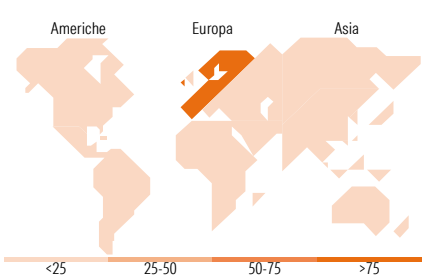


Mkt Cap %

	Fondo
Giant	31,59
Large	43,78
Medium	23,53
Small	1,10
Micro	0,00

Capitalizzazione media di mercato

	Fondo
Ave Mkt Cap EUR	40.274,2
	4



Titoli principali

Nome	Settore	%
Siemens AG	■	4,32
ASTRAZENECA STOCK	—	3,94
adidas AG	■	3,31
Shell PLC	■	3,31
SAP SE	■	3,28
Standard Chartered PLC	■	3,20
Schneider Electric SE	■	2,82
Unilever CI	■	2,71
Universal Music Group NV	■	2,65
Deutsche Telekom	—	2,56
% Primi 10 Titoli sul Patrimonio		32,11
Numero Complessivo di Titoli Azionari		42
Numero Complessivo di Titoli Obbligazionari		1

Distribuzione Settoriale %

	Fondo
Ciclico	35,70
Materie Prime	3,49
Beni di Consumo Ciclici	7,81
Finanza	21,64
Immobiliare	2,75
Sensibile	41,24
Telecomunicazioni	2,87
Energia	6,14
Beni Industriali	17,32
Tecnologia	14,92
Difensivo	23,06
Beni Difensivi	8,48
Salute	14,58
Servizi di Pubblica Utilità	-

Ripartizione Geografica %

	Fondo
America	2,51
Stati Uniti	2,51
Canada	0,00
America Latina e Centrale	0,00
Europa	97,49
Regno Unito	15,82
Europa Occidentale - Euro	58,75
Europa Occidentale - Non Euro	17,92
Europa dell'Est	2,18
Africa	2,82
Medio Oriente	0,00
Asia	0,00
Giappone	0,00
Australasia	0,00
Asia - Paesi Sviluppati	0,00
Asia - Emergente	0,00

Anagrafica

Società di Gestione	T. Rowe Price (Luxembourg) Management S.à r.l.	Patrimonio Classe (Mln)	0,01 EUR	Investimento Min. Ingresso	-
Telefono	+441268466339	Domicilio	LUSSEMBURGO	Investimento Min. Successivo	100 EUR
Web	www.troweprice.com	Valuta del Fondo	EUR	T.E.R.	-
Data di Partenza	10/09/2019	UCITS	Si	Spese correnti	1,77%
Nome del Gestore	-	Inc/Acc	Acc	Commissione di incentivo	-
Data Inizio Gestione	10/09/2019	ISIN	LU2041631628		
NAV (20/01/2026)	EUR 14,20				

T. Rowe Price Funds SICAV - European Select Equity Fund - A

Patrimonio Netto (Mln)	9,62 EUR
(31/12/2025)	