

# Vanguard Global Short-Term Corporate Bond Index Fund EUR Hedged Acc

## Categoria Morningstar™

Obbligazionari Corporate Globali - EUR  
Hedged

## Benchmark Morningstar

Morningstar Global Corporate Bond GR  
Hedged EUR  
Usato nel Report

## Benchmark Dichiarato

Bloomberg Global Agg Corp 1-5Y FA TR  
USD

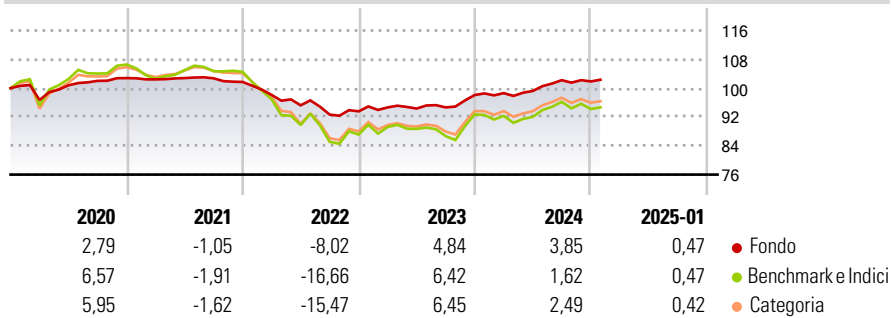
## Morningstar Rating™

★★★★★

### Obiettivo d'Investimento Dichiarato

The Fund seeks to provide returns consistent with the performance of the Index.

### Rendimenti



### Misure di Rischio

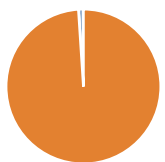
3Y Alpha	0,16	3Y Sharpe Ratio	-0,48
3Y Beta	0,43	3Y Std Dev	3,75
3Y R-Squared	93,05	3Y Risk	Basso
3Y Info Ratio	0,62	5Y Risk	Basso
3Y Tracking Error	4,69	10Y Risk	-

Basati su Morningstar Global Corporate Bond GR Hedged EUR (dove applicabile)

Rend. Cumulati %	Fondo	Bmk	Cat	Rendimenti Trimestrali %	Q1	Q2	Q3	Q4
3-Mesi	0,96	0,44	0,57	2025	-	-	-	-
6-Mesi	1,67	0,06	0,57	2024	0,54	0,61	3,02	-0,35
1-Anno	4,60	2,99	3,40	2023	1,18	-0,34	0,33	3,62
3-Anni Ann.ti	0,82	-1,85	-1,44	2022	-3,54	-2,94	-2,69	0,96
5-Anni Ann.ti	0,40	-1,35	-0,97	2021	-0,35	0,36	-0,07	-0,99
10-Anni Ann.ti	-	-	-					

Rendimenti aggiornati al 04/02/2025

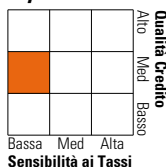
### Portafoglio 31/12/2024



Asset Allocation %	Netta
Azioni	0,00
Obbligazioni	98,97
Liquidità	0,00
Altro	1,03

### Fixed Income

#### Style Box™



Duration Effettiva	2,60
Maturità effettiva	2,83
Qualità Credito Media	BBB

### Credit Quality %

Fond	Credit Quality %	Fond	Credit Quality %
0	0	0	0
AAA	0,65	BBB	44,99
AA	8,68	BB	0,01
A	44,46	B	0,00
		Below B	0,00
		Not Rated	1,21

### Titoli principali

Nome	Settore	%
United States Treasury Notes...	—	0,26
United States Treasury Notes...	—	0,17
AbbVie Inc. 2.95%	—	0,12
Anheuser-Busch InBev...	—	0,11
Hewlett Packard Enterprise...	—	0,11
Morgan Stanley 4.21%	—	0,11
Volkswagen Financial...	—	0,11
Snam S.p.A. 0.875%	—	0,10
Skymiles IP Ltd. & Delta Air...	—	0,10
Citigroup Inc. 0.5%	—	0,10
% Primi 10 Titoli sul Patrimonio		1,30
Numero Complessivo di Titoli Azionari		0
Numero Complessivo di Titoli Obbligazionari		4.945

### Fixed Income Sector Weightings %

Fondo	Fondo
<ul style="list-style-type: none"> <li>Governativo</li> <li>Societario</li> <li>Cartolarizzazioni</li> <li>Enti Locali</li> <li>Liquidità ed equivalenti</li> <li>Derivati</li> </ul>	<ul style="list-style-type: none"> <li>0,54</li> <li>99,19</li> <li>0,27</li> <li>0,00</li> <li>0,00</li> <li>0,00</li> </ul>
<b>Coupon Range %</b>	<b>Fondo</b>
0 coupon	0,34
Da 0 a 4 cedole	56,52
Da 4 a 6 cedole	37,96
Da 6 a 8 cedole	5,03
Da 8 a 10 cedole	0,15
Da 10 a 12 cedole	0,00
Oltre 12 cedole	0,00

### Scadenze %

Fondo	Fondo
da 1 a 3	46,52
da 3 a 5	44,26
da 5 a 7	4,71
da 7 a 10	2,05
da 10 a 15	0,08
da 15 a 20	0,01
da 20 a 30	1,31
oltre 30	0,92

### Anagrafica

Società di Gestione	Vanguard Group (Ireland) Limited	Patrimonio Classe (Mln)	140,23 EUR	Investimento Min. Ingresso	1.000.000 EUR
Telefono	+353 1 6123226	Domicilio	IRLANDA	Investimento Min. Successivo	-
Web	global.vanguard.com	Valuta del Fondo	EUR	T.E.R.	0,18%
Data di Partenza	11/09/2019	UCITS	Si	Spese correnti	0,18%
Nome del Gestore	-	Inc/Acc	Acc	Commissione di incentivo	-
Data Inizio Gestione	02/11/2017	ISIN	IE00BDFB7290		
NAV (04/02/2025)	EUR 102,71				
Patrimonio Netto (Mln)	1.068,32 USD				

(31/12/2024)