

Credit Suisse Index Fund (Lux) - CSIF (Lux) Bond Corporate USD DB USD

Categoria Morningstar™

Obbligazionari Corporate USD

Benchmark Morningstar

Morningstar US Corporate Bond TR USD

Usato nel Report

Benchmark Dichiarato

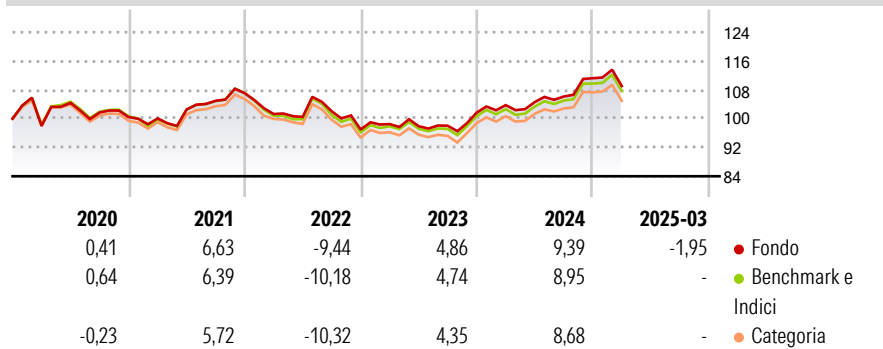
Bloomberg Gbl Agg Corp TR USD

Morningstar Rating™

Senza rating

Obiettivo d'Investimento Dichiarato

The Subfund tracks the Bloomberg Global Aggregate Corporate USD Index as its benchmark index. The Investment Objective of the Subfund is to provide the Shareholders with a return in line with the performance of the Bloomberg Global Aggregate Corporate USD Index (the "Underlying Index") (see description under the section "Description of the Underlying Index").


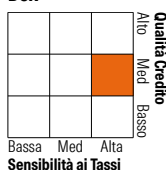
Rendimenti

Misure di Rischio

3Y Alpha	0,12	3Y Sharpe Ratio	0,03
3Y Beta	0,96	3Y Std Dev	6,94
3Y R-Squared	99,81	3Y Risk	-
3Y Info Ratio	0,52	5Y Risk	-
3Y Tracking Error	0,54	10Y Risk	-

Basati su Morningstar US Corporate Bond TR USD (dove applicabile)

Rend. Cumulati %	Fondo	Bmk	Cat	Rendimenti Trimestrali %	Q1	Q2	Q3	Q4
3-Mesi	-2,97	-1,04	-1,28	2026	-	-	-	-
6-Mesi	1,24	1,87	0,78	2025	-1,95	-	-	-
1-Anno	5,46	-5,13	-6,58	2024	2,04	0,82	1,46	4,79
3-Anni Ann.ti	2,18	2,00	1,56	2023	1,59	-0,62	0,14	3,72
5-Anni Ann.ti	1,96	0,85	0,56	2022	-5,40	-0,81	1,57	-4,98
10-Anni Ann.ti	-	-	-					

Rendimenti aggiornati al 02/04/2025

Portafoglio 31/03/2025

Fixed Income Style
Box™

Fondo
Credit Quality %
Fond
Credit Quality %
Fond

Duration Effettiva	-	AAA	1,55	BBB	49,60
Maturità effettiva	-	AA	6,04	BB	0,03
Qualità Credito Media	A	A	42,78	B	0,00
				Below B	0,00
				Not Rated	0,00

Titoli principali

Nome	Settore	%
HSBC Holdings PLC 6.25%	—	0,99
UBS Group AG 4.13%	—	0,93
Barclays PLC 2.67%	—	0,81
International Business...	—	0,47
Nestle Holdings, Inc. 1.13%	—	0,40
Truist Bank (North Carolina)...	—	0,32
Citigroup Inc. 4.45%	—	0,30
QUALCOMM Inc. 3.25%	—	0,30
Aon Corp. 3.75%	—	0,28
Bank of America Corp. 4.25%	—	0,28
% Primi 10 Titoli sul Patrimonio		5,08
Numero Complessivo di Titoli Azionari		0
Numero Complessivo di Titoli Obbligazionari		1.717

Fixed Income Sector Weightings %
Fondo

Governativo	0,00
Societario	99,42
Cartolarizzazioni	0,09
Enti Locali	0,00
Liquidità ed equivalenti	0,49
Derivati	0,00

Coupon Range %
Fondo

0 coupon	0,00
Da 0 a 4 cedole	41,54
Da 4 a 6 cedole	46,15
Da 6 a 8 cedole	11,37
Da 8 a 10 cedole	0,94
Da 10 a 12 cedole	0,00
Oltre 12 cedole	0,00

Scadenze %
Fondo

da 1 a 3	19,18
da 3 a 5	17,83
da 5 a 7	12,37
da 7 a 10	15,69
da 10 a 15	7,39
da 15 a 20	5,50
da 20 a 30	15,66
oltre 30	3,51

Anagrafica

Società di Gestione	UBS Asset Management (Europe) S.A.	Patrimonio Classe (Mln)	21,79 USD	Investimento Min. Ingresso	-
Telefono	+352 4 36 16 11	Domicilio	LUSSEMBURGO	Investimento Min. Successivo	-
Web	www.credit-suisse.com	Valuta del Fondo	USD	T.E.R.	-
Data di Partenza	02/12/2019	UCITS	Si	Spese correnti	0,03%
Nome del Gestore	-	Inc/Acc	Acc	Commissione di incentivo	-
Data Inizio Gestione	-	ISIN	LU1815004335		
NAV (02/04/2025)	USD 1.060,80				
Patrimonio Netto (Mln)	21,42 USD				

(31/03/2025)