

# New Capital Asia Future Leaders Fund Class GBP Accumulation

## Categoria Morningstar™

Azionari Altri Settori

## Benchmark Morningstar

Not Categorized  
Usato nel Report

## Benchmark Dichiarato

MSCI AC Asia Ex Japan NR USD

## Morningstar Rating™

Senza rating

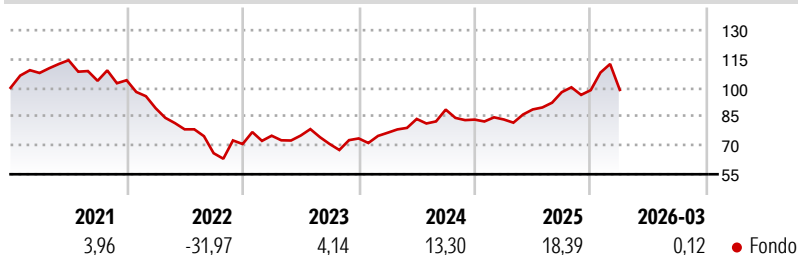
### Obiettivo d'Investimento Dichiarato

The investment objective of this Sub-Fund is to achieve capital appreciation through investment in a portfolio of equity securities. In seeking to achieve the Sub-Fund's investment objective, the Sub-Fund will primarily invest in equities of companies which have either their registered offices or conduct the majority of their business in Asia or which, as holding companies, invest mainly in companies which have their registered office in Asia the securities of which are listed or traded on recognized Markets worldwide. The Sub-Fund may gain exposure of less than 30% of its Net Asset Value to China A shares.

### Misure di Rischio

3Y Alpha	-	3Y Sharpe Ratio	0,48
3Y Beta	-	3Y Std Dev	15,38
3Y R-Squared	-	3Y Risk	-
3Y Info Ratio	-	5Y Risk	-
3Y Tracking Error	-	10Y Risk	-

### Rendimenti



### Rend. Cumulati %

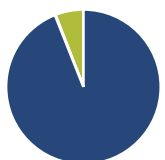
Periodo	Fondo
3-Mesi	6,96
6-Mesi	15,53
1-Anno	46,73
3-Anni Ann.ti	14,72
5-Anni Ann.ti	0,89
10-Anni Ann.ti	-

Rendimenti aggiornati al 14/04/2026

### Rendimenti

Periodo	Q1	Q2	Q3	Q4
2026	0,12	-	-	-
2025	0,08	6,25	10,16	1,07
2024	4,02	9,36	5,82	-5,88
2023	6,11	0,10	-5,83	4,12
2022	-14,02	-12,30	-15,86	7,23

### Portafoglio 31/03/2026



#### Asset Allocation %

Azioni	93,98
Obbligazioni	0,12
Liquidità	5,88
Altro	0,02

#### Netta

#### Style Box Azionaria

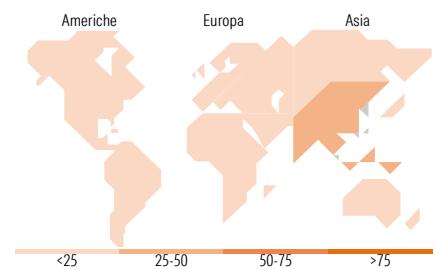


#### Mkt Cap %

Capitalizzazione	Fondo
Giant	81,25
Large	13,20
Medium	2,29
Small	2,50
Micro	0,76

#### Capitalizzazione media di mercato

Ave Mkt Cap USD	Fondo
105.274,	79



### Titoli principali

Nome	Settore	%
Taiwan Semiconductor...	9,20	
Samsung Electronics Co Ltd	7,31	
Tencent Holdings Ltd	5,88	
DBS Group Holdings Ltd	4,57	
Alibaba Group Holding Ltd...	4,02	
SK Hynix Inc	3,13	
AIA Group Ltd	2,78	
Reliance Industries Ltd	2,77	
Contemporary Amperex...	2,74	
China Merchants Bank Co Ltd...	2,60	
% Primi 10 Titoli sul Patrimonio	44,99	
Numero Complessivo di Titoli Azionari	53	
Numero Complessivo di Titoli Obbligazionari	0	

### Distribuzione Settoriale %

Settore	Fondo
<b>Ciclico</b>	<b>34,65</b>
Materie Prime	2,46
Beni di Consumo Ciclici	6,67
Finanza	23,43
Immobiliare	2,10
<b>Sensibile</b>	<b>59,53</b>
Telecomunicazioni	9,23
Energia	2,94
Beni Industriali	12,92
Tecnologia	34,44
<b>Difensivo</b>	<b>5,82</b>
Beni Difensivi	-
Salute	3,36
Servizi di Pubblica Utilità	2,46

### Ripartizione Geografica %

Regione	Fondo
<b>America</b>	<b>2,01</b>
Stati Uniti	2,01
Canada	0,00
America Latina e Centrale	0,00
<b>Europa</b>	<b>0,00</b>
Regno Unito	0,00
Europa Occidentale - Euro	0,00
Europa Occidentale - Non Euro	0,00
Europa dell'Est	0,00
Africa	0,00
Medio Oriente	0,00
<b>Asia</b>	<b>97,99</b>
Giappone	0,00
Australasia	0,89
Asia - Paesi Sviluppati	49,20
Asia - Emergente	47,91

### Anagrafica

Società di Gestione	EFG Asset Management (UK) Ltd	Patrimonio Classe (Mln)	4,70 GBP	Investimento Min. Ingresso	10.000 GBP
Telefono	+44 20 7491 9111	Domicilio	IRLANDA	Investimento Min. Successivo	1.000 GBP
Web	www.efgam.com	Valuta del Fondo	GBP	T.E.R.	1,04%
Data di Partenza	29/05/2019	UCITS	Si	Spese correnti	1,03%
Nome del Gestore	Chris Chan	Inc/Acc	Acc	Commissione di incentivo	-
Data Inizio Gestione	19/12/2018	ISIN	IE00BGDW0265		
NAV (14/04/2026)	GBP 196,25				

# New Capital Asia Future Leaders Fund Class GBP Accumulation

Patrimonio Netto (Mln)

338,01 USD

(31/03/2026)