

Helium Fund - Helium Invest A EUR Cap

Categoria Morningstar™

Alt - Debt Arbitrage

Benchmark Morningstar

Not Categorized
Usato nel Report

Benchmark Dichiarato

Euribor 1 Month EUR

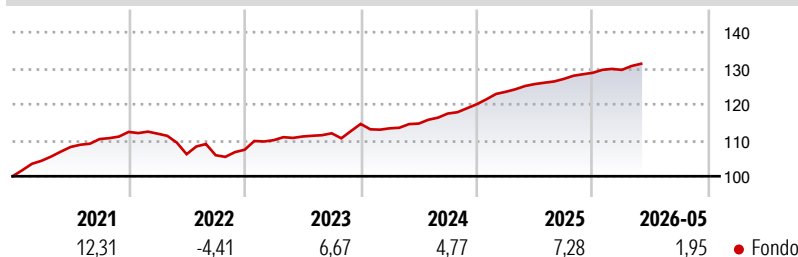
Morningstar Rating™

Senza rating

Obiettivo d'Investimento Dichiarato

The investment objective of the Sub-Fund is to provide capital growth by exploiting opportunities in the pricing of securities, financial derivative instruments and debt obligations.

Rendimenti



Misure di Rischio

3Y Alpha	-	3Y Sharpe Ratio	1,30
3Y Beta	-	3Y Std Dev	2,14
3Y R-Squared	-	3Y Risk	-
3Y Info Ratio	-	5Y Risk	-
3Y Tracking Error	-	10Y Risk	-

Rend. Cumulati %

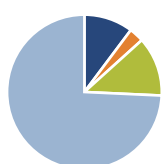
Periodo	Fondo
3-Mesi	1,36
6-Mesi	2,33
1-Anno	4,91
3-Anni Ann.ti	5,75
5-Anni Ann.ti	4,10
10-Anni Ann.ti	-

Rendimenti aggiornati al 09/06/2026

Rendimenti

Periodo	Q1	Q2	Q3	Q4
2026	0,63	-	-	-
2025	2,88	1,74	1,14	1,34
2024	-1,06	1,16	2,43	2,20
2023	2,48	0,93	0,80	2,32
2022	-0,44	-5,09	-0,27	1,43

Portafoglio 31/12/2024



Asset Allocation %

Azioni	10,91
Obbligazioni	-3,27
Liquidità	13,24
Altro	79,13

Fixed Income Style

Box™

Qualità Credito		Sensibilità ai Tassi	
Alto	Basso	Bassa	Alta

Duration Effettiva

Maturità effettiva

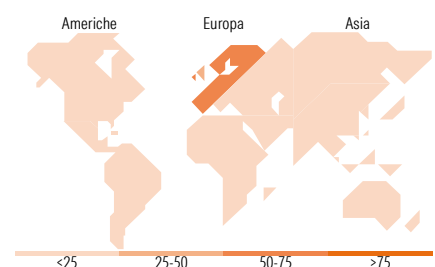
Qualità Credito Media

Fondo

-

-

-



Titoli principali

Nome	Settore	%
Siemens Energy Finance BV...	-	8,12
TAG Immobilien AG 0.625%	-	5,53
Basic-Fit N.V. 1.5%	-	4,14
Shaftesbury Capital PLC 2%	-	3,88
IWG Group Holdings SARL 0.5%	-	3,54
Voltaia SA 1%	-	3,21
ams OSRAM AG 0%	-	2,90
Nexi S.p.A. 1.75%	-	2,83
Fnac Darty SA 0.25%	-	2,71
LEG Immobilien SE 0.875%	-	2,57
% Primi 10 Titoli sul Patrimonio		39,42
Numero Complessivo di Titoli Azionari		90
Numero Complessivo di Titoli Obbligazionari		22

Fixed Income Sector Weightings %

Settore	Fondo
Governativo	-18,69
Societario	104,49
Cartolarizzazioni	0,00
Enti Locali	0,00
Liquidità ed equivalenti	14,98
Derivati	-0,79

Coupon Range %

Range	Fondo
0 coupon	18,23
Da 0 a 4 cedole	69,84
Da 4 a 6 cedole	10,79
Da 6 a 8 cedole	0,00
Da 8 a 10 cedole	1,14
Da 10 a 12 cedole	0,00
Oltre 12 cedole	0,00

Ripartizione Geografica %

Regione	Fondo
America	15,58
Stati Uniti	13,23
Canada	2,36
America Latina e Centrale	0,00
Europa	84,26
Regno Unito	27,61
Europa Occidentale - Euro	45,02
Europa Occidentale - Non Euro	5,30
Europa dell'Est	0,00
Africa	6,34
Medio Oriente	0,00
Asia	0,16
Giappone	0,00
Australasia	0,16
Asia - Paesi Sviluppati	0,00
Asia - Emergente	0,00

Anagrafica

Società di Gestione	SYQUANT CAPITAL SAS	Patrimonio Classe (Mln)	90,86 EUR	Investimento Min. Ingresso	5.000 EUR
Telefono	-	(09/06/2026)		Investimento Min. Successivo	1.000 EUR
Web	-	Domicilio	LUSSEMBURGO	T.E.R.	1,18%
Data di Partenza	07/06/2019	Valuta del Fondo	EUR	Spese correnti	1,04%
Nome del Gestore	-	UCITS	Si	Commissione di incentivo	-
Data Inizio Gestione	07/06/2019	Inc/Acc	Acc		
NAV (09/06/2026)	EUR 1.464,68	ISIN	LU1995653893		
Patrimonio Netto (Mln)	230,48 EUR				

(31/12/2024)

See disclosures for more details

© 2026 Morningstar Italia. Tutti i diritti sono riservati. Le informazioni qui contenute: (1) sono proprietà di Morningstar, (2) non possono essere copiate, (3) non costituiscono consiglio di investimento; (4) sono fornite con scopi informativi; (5) sono ritenute attendibili da Morningstar che, pertanto, ne garantisce il maggior grado di accuratezza e completezza possibile, fatto salvo il caso in cui queste Le siano state fornite in modo errato e/o non completo dalle relative società produttrici; (6) sono estratte dai dati del fondo disponibili e riferiti a date temporali diverse. Morningstar non è responsabile per qualunque danno o perdita derivante da qualunque uso delle informazioni e chi visiona tali informazioni sarà responsabile dell'uso che andrà a farne. Non vi è naturalmente garanzia alcuna che i risultati del passato trovino un riscontro nel futuro.