

# Kairos International SICAV - Pentagon P USD Acc

## Categoria Morningstar™

Bilanciati Moderati USD

## Benchmark Morningstar

Morningstar EAA USD Mod Target

Allocation NR USD

Usato nel Report

## Benchmark Dichiarato

N/A

## Morningstar Rating™

★★★★

### Obiettivo d'Investimento Dichiarato

Il Comparto ha lo scopo di ottenere l'apprezzamento del capitale nel mediolungo termine (3-5 anni).

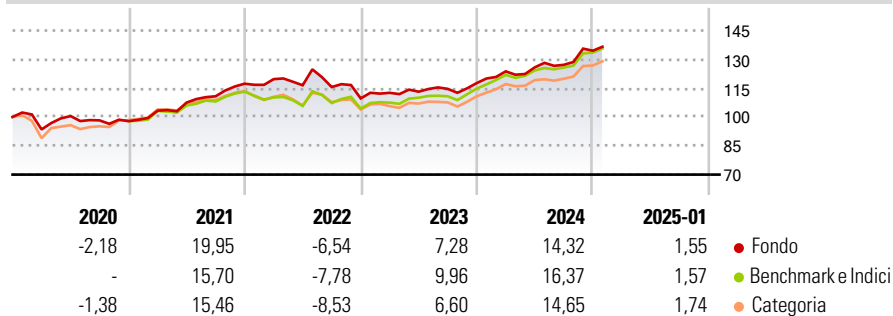
L'allocazione degli investimenti del Comparto sarà stabilita sulla base della situazione dell'economia e dei mercati finanziari, con una attenzione particolare alle dinamiche dell'inflazione ed ai rendimenti reali. Gli strumenti finanziari oggetto di investimento, inclusi gli strumenti derivati, saranno selezionati fra gli strumenti legati alla performance dei tassi di interesse, dei mercati valutari, dei mercati dei beni e del credito. Fino al 100% degli attivi del Comparto potrà essere investito in titoli obbligazionari, ferma restando la possibilità per il Comparto di investire una porzione anche significativa dei propri attivi in...

### Misure di Rischio

3Y Alpha	-1,44	3Y Sharpe Ratio	0,39
3Y Beta	0,96	3Y Std Dev	8,45
3Y R-Squared	92,82	3Y Risk	Med
3Y Info Ratio	-0,54	5Y Risk	Med
3Y Tracking Error	2,73	10Y Risk	-

Basati su Morningstar EAA USD Mod Target Allocation NR USD (dove applicabile)

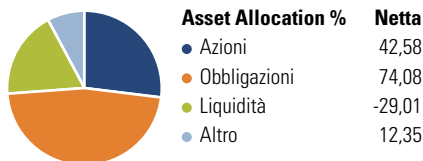
### Rendimenti



Rend. Cumulati %	Fondo	Bmk	Cat	Rendimenti	Q1	Q2	Q3	Q4
3-Mesi	6,54	7,28	6,81	2025	-	-	-	-
6-Mesi	8,56	10,57	9,91	2024	5,20	1,67	1,05	5,78
1-Anno	14,10	15,03	13,81	2023	2,67	0,50	1,32	2,63
3-Anni Ann.ti	6,20	7,72	5,99	2022	2,01	-2,67	-0,80	-5,12
5-Anni Ann.ti	5,99	6,51	4,98	2021	5,61	4,07	3,04	5,93
10-Anni Ann.ti	-	-	-					

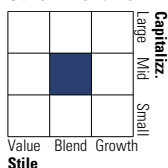
Rendimenti aggiornati al 03/02/2025

### Portafoglio 31/12/2023

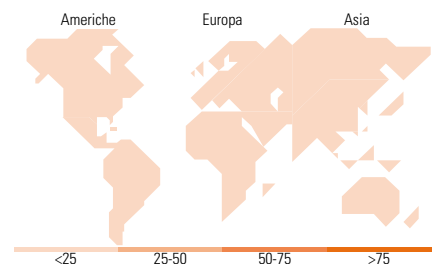
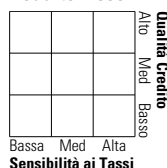


### Morningstar Style Box®

#### Stile Azionario



#### Reddito Fisso



### Titoli principali

Nome	Settore	%
S&P500 Emini Fut Mar24	-	25,32
United States Treasury Notes...	-	13,49
United States Treasury Notes...	-	12,74
United States Treasury Notes...	-	10,06
iShares US Property Yield...	-	9,15
Invesco Physical Gold ETC	-	8,57
United States Treasury Notes...	-	7,06
United States Treasury Notes...	-	6,78
United States Treasury Notes...	-	4,97
United States Treasury Notes...	-	4,76
% Primi 10 Titoli sul Patrimonio		102,89
Numero Complessivo di Titoli Azionari		0
Numero Complessivo di Titoli Obbligazionari		11

### Distribuzione Settoriale %

	Fondo
Ciclico	0,00
Sensibile	0,00
Difensivo	0,00

### Fixed Income Sector Weightings %

	Fondo
Governativo	140,93
Societario	23,43
Cartolarizzazioni	0,00
Enti Locali	0,00
Liquidità ed equivalenti	-64,36
Derivati	0,00

### Ripartizione Geografica %

	Fondo
<b>America</b>	<b>0,00</b>
Stati Uniti	-
Canada	-
America Latina e Centrale	-
<b>Europa</b>	<b>0,00</b>
Regno Unito	-
Europa Occidentale - Euro	-
Europa Occidentale - Non Euro	-
Europa dell'Est	-
Africa	-
Medio Oriente	-
<b>Asia</b>	<b>0,00</b>
Giappone	-
Australasia	-
Asia - Paesi Sviluppati	-
Asia - Emergente	-

### Anagrafica

Società di Gestione	Kairos Partners SGR SpA	Patrimonio Classe (Mln)	26,18 USD	Investimento Min. Ingresso	15.000 EUR
Telefono	+39 2 777181	(03/02/2025)		Investimento Min. Successivo	-
Web	www.kairospartners.com	Domicilio	LUSSEMBURGO	T.E.R.	-
Data di Partenza	24/05/2019	Valuta del Fondo	USD	Spese correnti	0,95%
Nome del Gestore	-	UCITS	Si	Commissione di incentivo	-
Data Inizio Gestione	10/05/2019	Inc/Acc	Acc		
NAV (03/02/2025)	USD 133,75	ISIN	LU1135138961		

# Kairos International SICAV - Pentagon P USD Acc

Patrimonio Netto (Mln) 35,80 USD

(31/12/2023)