

# BNP Paribas Funds Sustainable Multi-Asset Balanced Classic Acc

## Categoria Morningstar™

Bilanciati Moderati EUR

## Benchmark Morningstar

Morningstar Euro Moderate Global Target  
Allocation NR EUR  
Usato nel Report

## Benchmark Dichiarato

50% MSCI ACWI NR EUR, 50% Bloomberg  
Euro Agg Bond TR EUR

## Morningstar Rating™

★★

### Obiettivo d'Investimento Dichiarato

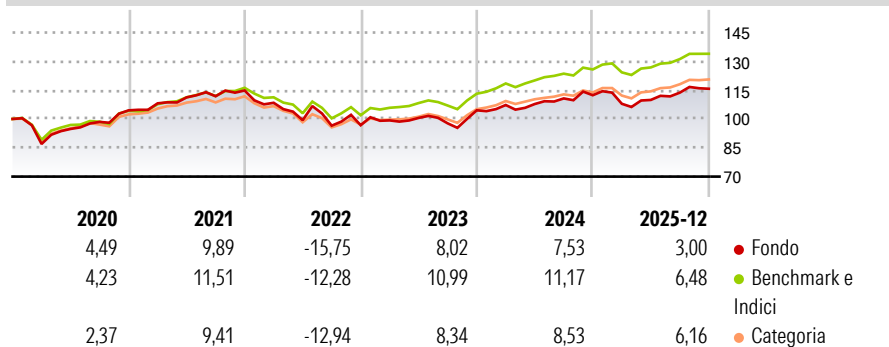
Increase the value of its assets over the medium term by investing directly and/or indirectly (through UCITS, UCLs, or ETFs) in bonds or shares of issuers selected based on their practices and activities linked to sustainable development. This sub-fund invests directly or indirectly (through funds, i.e. UCITS, UCLs, or ETFs) in bonds or shares of issuers selected based on the best-in-class approach (which selects issuers that demonstrate superior social and environmental responsibility, while implementing robust corporate governance practices within their sector of activity) and/or sustainable thematic approach.

### Misure di Rischio

3Y Alpha	-4,82	3Y Sharpe Ratio	0,43
3Y Beta	1,28	3Y Std Dev	7,62
3Y R-Squared	95,75	3Y Risk	+Med
3Y Info Ratio	-1,48	5Y Risk	+Med
3Y Tracking Error	2,28	10Y Risk	+Med

Basati su Morningstar Euro Moderate Global Target Allocation NR EUR (dove applicabile)


### Rendimenti



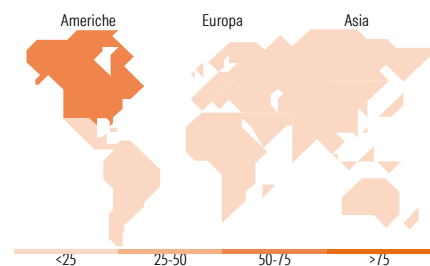
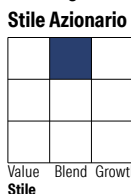
Rend. Cumulati %	Fondo	Bmk	Cat	Rendimenti Trimestrali %	Q1	Q2	Q3	Q4
3-Mesi	0,26	1,21	1,73	2026	-	-	-	-
6-Mesi	4,75	5,23	5,70	2026	-	-	-	-
1-Anno	3,12	5,64	6,19	2025	-3,96	1,84	3,44	1,80
3-Anni Ann.ti	5,01	8,64	7,41	2024	2,64	0,49	2,69	1,52
5-Anni Ann.ti	2,03	5,44	3,75	2023	2,58	1,31	-2,82	6,95
10-Anni Ann.ti	3,42	5,59	4,04	2022	-5,57	-8,38	-2,85	0,24

Rendimenti aggiornati al 28/01/2026

### Portafoglio 31/12/2025



### Morningstar Style Box®



### Titoli principali

Nome	Settore	%
BNP Paribas Easy Sust US ETF...	—	8,70
Amundi S&P 500...	—	8,42
BNP Paribas Easy ESG Enh Wld...	—	4,44
BNP Paribas Glb Eq Net...	—	4,14
Sparinvest SICAV Eth Gl Val...	—	4,00
BNP Paribas Green Bd X Cap	—	3,49
BNP Paribas Inclusive Growth...	—	3,25
JPM Glb EM Rsh Enh Idx...	—	3,00
Pictet-Digital J EUR	—	2,93
Xtrackers MSCI EM ESG ETF 1C	—	2,91
% Primi 10 Titoli sul Patrimonio		45,28
Numero Complessivo di Titoli Azionari		0
Numero Complessivo di Titoli Obbligazionari		197

### Distribuzione Settoriale %

Settore	Fondo
🔄 Ciclico	34,64
📈 Sensibile	48,14
🛡️ Difensivo	17,22

### Fixed Income Sector Weightings %

Settore	Fondo
🏛️ Governativo	56,92
⚙️ Societario	36,18
🏠 Cartolarizzazioni	2,50
🏘️ Enti Locali	0,00
🏦 Liquidità ed equivalenti	4,21
📄 Derivati	0,19

### Ripartizione Geografica %

Regione	Fondo
<b>America</b>	<b>61,47</b>
Stati Uniti	59,12
Canada	0,91
America Latina e Centrale	1,44
<b>Europa</b>	<b>17,16</b>
Regno Unito	3,12
Europa Occidentale - Euro	8,92
Europa Occidentale - Non Euro	3,22
Europa dell'Est	0,30
Africa	0,73
Medio Oriente	0,88
<b>Asia</b>	<b>21,37</b>
Giappone	6,35
Australasia	1,13
Asia - Paesi Sviluppati	6,13
Asia - Emergente	7,76

### Anagrafica

Società di Gestione	BNP Paribas Asset Management Luxembourg	Patrimonio Classe (Mln)	251,09 EUR	Investimento Min. Ingresso	-
Telefono	+352 2646 3017	(28/01/2026)		Investimento Min. Successivo	-
Web	www.bnpparibas-am.com	Domicilio	LUSSEMBURGO	T.E.R.	1,65%
Data di Partenza	05/12/2019	Valuta del Fondo	EUR	Spese correnti	1,90%
Nome del Gestore	Michael Cornelis	UCITS	Si	Commissione di incentivo	-
Data Inizio Gestione	05/12/2019	Inc/Acc	Acc		
NAV (28/01/2026)	EUR 257,32	ISIN	LU1956154386		

# BNP Paribas Funds Sustainable Multi-Asset Balanced Classic Acc

Patrimonio Netto (Mln)

606,95 EUR

(31/12/2025)