

BNP Paribas Funds Sustainable Multi-Asset Stability Classic Acc

Categoria Morningstar™

Bilanciati Prudenti EUR - Globali

Benchmark Morningstar

Morningstar Euro Cautious Global Target
Allocation NR EUR
Usato nel Report

Benchmark Dichiarato

25% MSCI ACWI NR EUR, 75% Bloomberg
Euro Agg Bond TR EUR

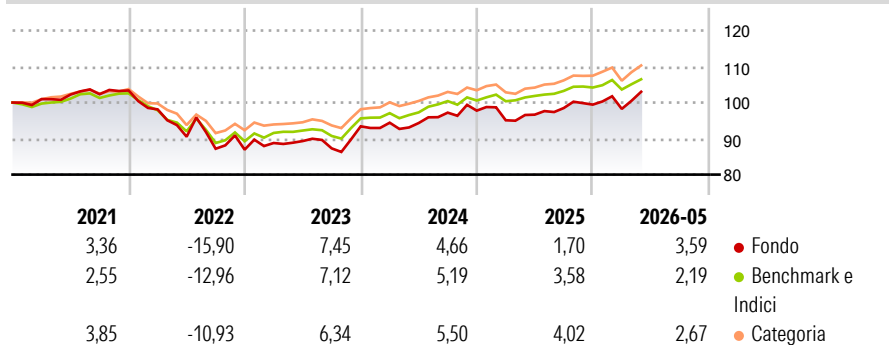
Morningstar Rating™

★★

Obiettivo d'Investimento Dichiarato

Increase the value of its assets over the medium term by investing directly and/or indirectly (through UCITS, UCI, or ETFs) in bonds or shares of issuers selected based on their practices and activities linked to sustainable development.

Rendimenti



Misure di Rischio

3Y Alpha	-0,79	3Y Sharpe Ratio	0,36
3Y Beta	1,42	3Y Std Dev	6,16
3Y R-Squared	93,24	3Y Risk	+Med
3Y Info Ratio	0,00	5Y Risk	Alto
3Y Tracking Error	2,38	10Y Risk	+Med

Basati su Morningstar Euro Cautious Global Target Allocation NR EUR (dove applicabile)

Rend. Cumulati %

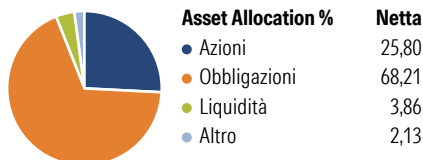
	Fondo	Bmk	Cat
3-Mesi	4,23	2,15	3,01
6-Mesi	4,21	2,67	3,80
1-Anno	7,12	5,14	7,32
3-Anni Ann.ti	5,02	4,98	5,95
5-Anni Ann.ti	0,34	1,13	1,94
10-Anni Ann.ti	1,13	2,04	2,29

Rendimenti aggiornati al 15/06/2026

Rendimenti Trimestrali %

	Q1	Q2	Q3	Q4
2026	-1,20	-	-	-
2025	-2,74	1,65	1,90	0,96
2024	1,08	-0,10	3,05	0,58
2023	2,13	0,61	-2,28	7,02
2022	-5,08	-7,73	-3,69	-0,29

Portafoglio 30/04/2026

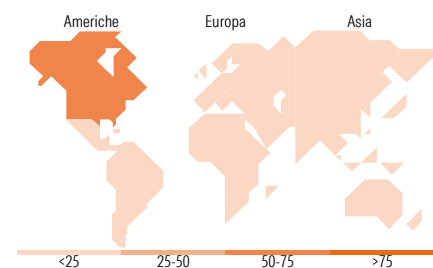


Morningstar Style Box®

Stile Azionario



Reddito Fisso



Titoli principali

Nome	Settore	%
BNPP E JPM ESG Grn Scl &...	—	8,70
BNP Paribas Easy Sust US ETF...	—	6,72
BNPP Easy Sust EUR Govt Bd...	—	4,83
BNP Paribas Green Bd X Cap	—	4,08
BNP Paribas Easy ESG Enh Wid...	—	4,07
BNPP E JPM ESG Grn...	—	4,00
Amundi S&P 500...	—	2,33
Sparinvest SICAV Eth Gl Val...	—	2,30
JPM Gib EM Rsh Enh Idx...	—	2,24
Germany (Federal Republic...	—	2,21
% Primi 10 Titoli sul Patrimonio		41,49
Numero Complessivo di Titoli Azionari		0
Numero Complessivo di Titoli Obbligazionari		204

Distribuzione Settoriale %

	Fondo
Ciclico	31,54
Sensibile	51,16
Difensivo	17,30

Fixed Income Sector Weightings %

	Fondo
Governativo	61,10
Societario	30,76
Cartolarizzazioni	2,85
Enti Locali	0,00
Liquidità ed equivalenti	5,28
Derivati	0,01

Ripartizione Geografica %

	Fondo
America	65,51
Stati Uniti	62,94
Canada	1,42
America Latina e Centrale	1,14
Europa	17,16
Regno Unito	3,35
Europa Occidentale - Euro	9,15
Europa Occidentale - Non Euro	3,60
Europa dell'Est	0,18
Africa	0,37
Medio Oriente	0,50
Asia	17,33
Giappone	5,18
Australasia	1,34
Asia - Paesi Sviluppati	6,36
Asia - Emergente	4,46

Anagrafica

Società di Gestione	BNP Paribas Asset Management Luxembourg	Patrimonio Classe (Mln)	154,75 EUR	Investimento Min. Ingresso	-
Telefono	+352 2646 3017	Domicilio	LUSSEMBURGO	Investimento Min. Successivo	-
Web	www.bnpparibas-am.com	Valuta del Fondo	EUR	T.E.R.	-
Data di Partenza	05/12/2019	UCITS	Si	Spese correnti	1,61%
Nome del Gestore	Michael Cornelis	Inc/Acc	Acc	Commissione di incentivo	-
Data Inizio Gestione	05/12/2019	ISIN	LU1956159773		
NAV (15/06/2026)	EUR 465,93				
Patrimonio Netto (Mln)	298,48 EUR				

(30/04/2026)

[See disclosures for more details](#)

© 2026 Morningstar Italia. Tutti i diritti sono riservati. Le informazioni qui contenute: (1) sono proprietà di Morningstar, (2) non possono essere copiate, (3) non costituiscono consiglio di investimento; (4) sono fornite con scopi informativi; (5) sono ritenute attendibili da Morningstar che, pertanto, ne garantisce il maggior grado di accuratezza e completezza possibile, fatto salvo il caso in cui queste Le siano state fornite in modo errato e/o non completo dalle relative società prodotte; (6) sono estratte dai dati del fondo disponibili e riferiti a date temporali diverse. Morningstar non è responsabile per qualunque danno o perdita derivante da qualunque uso delle informazioni e chi visiona tali informazioni sarà responsabile dell'uso che andrà a farne. Non vi è naturalmente garanzia alcuna che i risultati del passato trovino un riscontro nel futuro.