

# Schroder International Selection Fund Global Sustainable Convertible Bond Z

Categoria Morningstar™

**Accumulation CHF Hedged**

hedged

Benchmark Morningstar

**Accumulation CHF Hedged**

Usato nel Report

Benchmark Dichiarato

33.3% Refinitiv Gbl Focus IG Hgd CB TR  
EUR, 66.7% FTSE Global Focus Hgd CB TR  
EUR

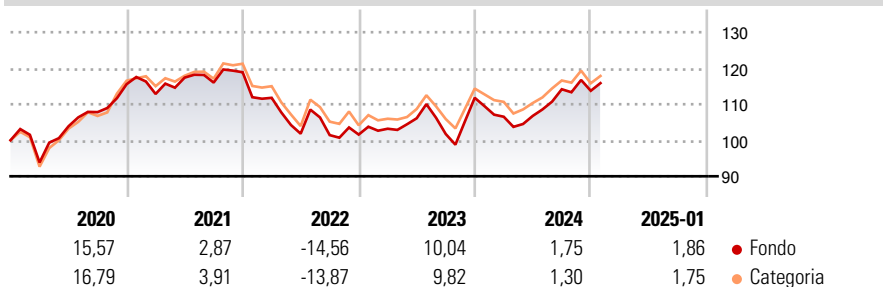
Morningstar Rating™

★★

## Obiettivo d'Investimento Dichiarato

he Fund aims to provide capital growth by investing in convertible securities issued by companies worldwide which meet the Investment Manager's sustainability criteria.

## Rendimenti



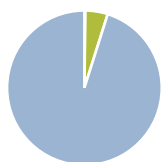
## Misure di Rischio

3Y Alpha	-	3Y Sharpe Ratio	-0,06
3Y Beta	-	3Y Std Dev	10,33
3Y R-Squared	-	3Y Risk	Med
3Y Info Ratio	-	5Y Risk	-Med
3Y Tracking Error	-	10Y Risk	-

Rend. Cumulati %	Fondo	Cat	Rendimenti	Q1	Q2	Q3	Q4
3-Mesi	2,26	1,80	<b>Trimestrali %</b>				
6-Mesi	6,11	5,57	2025	-	-	-	-
1-Anno	6,07	5,15	2024	-4,69	0,22	6,93	-0,37
3-Anni Ann.ti	1,57	1,70	2023	1,60	2,82	-4,11	9,86
5-Anni Ann.ti	2,35	3,47	2022	-5,98	-8,91	-0,38	0,14
10-Anni Ann.ti	-	-	2021	-2,36	4,03	-1,18	2,48

Rendimenti aggiornati al 04/02/2025

## Portafoglio 31/12/2024



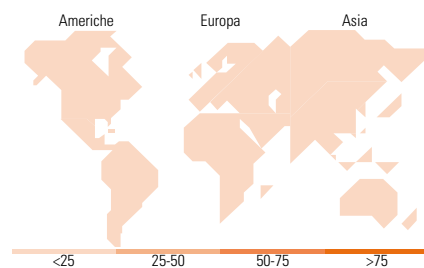
Asset Allocation %	Netta
● Azioni	0,00
● Obbligazioni	0,21
● Liquidità	4,67
● Altro	95,13

## Fixed Income

### Style Box™

		Qualità Credito	
		Alto	Basso
Sensibilità ai Tassi	Bassa		
	Alta		

	Fondo
Duration Effettiva	-
Maturità effettiva	-
Qualità Credito Media	-



## Titoli principali

Nome	Settore	%
Alibaba Group Holding Ltd....	-	4,16
Global Payments Inc 1.5%	-	3,11
Akamai Technologies, Inc....	-	2,51
JD.com Inc. 0.25%	-	2,14
American Water Capital Corp...	-	2,11
Ping An Insurance (Group)...	-	2,06
STMicroelectronics N.V. 0%	-	2,02
Uber Technologies Inc 0.875%	-	1,99
Lenovo Group Ltd. 2.5%	-	1,80
ON Semiconductor Corp. 0.5%	-	1,62
% Primi 10 Titoli sul Patrimonio		23,50
Numero Complessivo di Titoli Azionari		0
Numero Complessivo di Titoli Obbligazionari		1

## Fixed Income Sector Weightings %

	Fondo
🏛️ Governativo	0,00
⚙️ Societario	95,33
🏠 Cartolarizzazioni	0,00
👤 Enti Locali	0,00
📁 Liquidità ed equivalenti	7,00
📄 Derivati	-2,33

## Coupon Range %

	Fondo
0 coupon	26,78
Da 0 a 4 cedole	71,86
Da 4 a 6 cedole	1,36
Da 6 a 8 cedole	0,00
Da 8 a 10 cedole	0,00
Da 10 a 12 cedole	0,00
Oltre 12 cedole	0,00

## Ripartizione Geografica %

	Fondo
<b>America</b>	<b>0,00</b>
Stati Uniti	-
Canada	-
America Latina e Centrale	-
<b>Europa</b>	<b>0,00</b>
Regno Unito	-
Europa Occidentale - Euro	-
Europa Occidentale - Non Euro	-
Europa dell'Est	-
Africa	-
Medio Oriente	-
<b>Asia</b>	<b>0,00</b>
Giappone	-
Australasia	-
Asia - Paesi Sviluppati	-
Asia - Emergente	-

## Anagrafica

Società di Gestione	Schroder Investment Management (Europe) S.A.	Patrimonio Classe (Mln)	0,01 EUR	Investimento Min. Ingresso	100.000.000 EUR
Telefono	+352 341 342 202	(04/02/2025)		Investimento Min. Successivo	20.000.000 EUR
Web	www.schroders.com	Domicilio	LUSSEMBURGO	T.E.R.	-
Data di Partenza	25/09/2019	Valuta del Fondo	CHF	Spese correnti	0,81%
Nome del Gestore	-	UCITS	Si	Commissione di incentivo	0,00%
Data Inizio Gestione	13/12/2018	Inc/Acc	Acc		
NAV (04/02/2025)	CHF 102,35	ISIN	LU2049716256		
Patrimonio Netto (Mln)	45,38 EUR				

(31/12/2024)