

# Allianz Global Investors Fund - Allianz Best Styles Pacific Equity IT4 EUR

## Categoria Morningstar™

Azionari Asia-Pacifico incl. Giappone

## Benchmark Morningstar

Morningstar Asia Pacific Target Market

Exposure NR USD

Usato nel Report

## Benchmark Dichiarato

MSCI Pacific NR EUR

## Morningstar Rating™

★★★★★

### Obiettivo d'Investimento Dichiarato

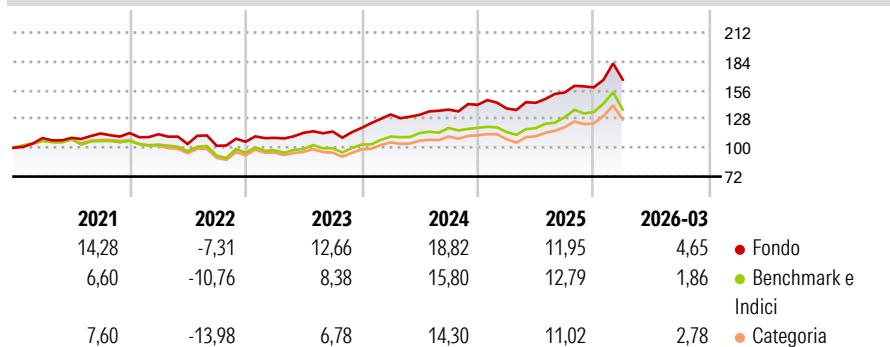
The fund seeks long-term capital growth by investing in Pacific Equity Markets which are Australia, PRC, Japan, New Zealand, Singapore and Hong Kong. The Investment Manager may engage in foreign currency overlay and thus assume separate foreign currency risks with regard to currencies of OECD member states, even if the Sub-Fund does not include any assets denominated in these respective currencies.

### Misure di Rischio

3Y Alpha	3,77	3Y Sharpe Ratio	0,99
3Y Beta	0,86	3Y Std Dev	11,75
3Y R-Squared	79,66	3Y Risk	Med
3Y Info Ratio	0,44	5Y Risk	Med
3Y Tracking Error	6,44	10Y Risk	-

Basati su Morningstar Asia Pacific Target Market Exposure NR USD (dove applicabile)

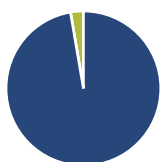
### Rendimenti



Rend. Cumulati %	Fondo	Bmk	Cat	Rendimenti Trimestrali %	Q1	Q2	Q3	Q4
3-Mesi	6,05	6,82	5,22	2026	4,65	-	-	-
6-Mesi	12,36	12,84	11,60	2025	-2,57	4,00	7,03	3,23
1-Anno	31,84	38,23	35,49	2024	10,93	-0,22	3,79	3,43
3-Anni Ann.ti	17,13	16,68	14,21	2023	3,50	4,49	1,04	3,10
5-Anni Ann.ti	10,07	7,39	5,43	2022	-0,98	-8,42	-1,61	3,89
10-Anni Ann.ti	-	-	-					

Rendimenti aggiornati al 24/04/2026

### Portafoglio 28/02/2026



#### Asset Allocation %

- Azioni
- Obbligazioni
- Liquidità
- Altro

#### Netta

102,84  
0,00  
-2,84  
0,00

#### Style Box Azionaria

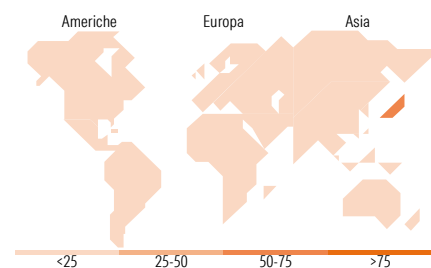


#### Mkt Cap %

Fondo	52,63
Giant	32,65
Large	9,70
Medium	5,01
Small	0,01

#### Capitalizzazione media di mercato

Ave Mkt Cap EUR 34.411,18



### Titoli principali

Nome	Settore	%
BHP Group Ltd	Industria	3,55
Commonwealth Bank of Australia	Banca	3,06
Sony Group Corp	Informatica	2,54
Advantest Corp	Industria	2,50
Toyota Motor Corp	Industria	2,43
Mitsubishi UFJ Financial...	Banca	2,21
Sumitomo Mitsui Financial...	Banca	2,18
Mizuho Financial Group Inc	Banca	1,98
Westpac Banking Corp	Banca	1,86
Keyence Corp	Industria	1,77
% Primi 10 Titoli sul Patrimonio		24,07
Numero Complessivo di Titoli Azionari		206
Numero Complessivo di Titoli Obbligazionari		0

### Distribuzione Settoriale %

Settore	Fondo
<b>Ciclico</b>	<b>51,12</b>
Materie Prime	7,60
Beni di Consumo Ciclici	12,84
Finanza	23,75
Immobiliare	6,93
<b>Sensibile</b>	<b>40,68</b>
Telecomunicazioni	5,11
Energia	2,51
Beni Industriali	19,22
Tecnologia	13,84
<b>Difensivo</b>	<b>8,21</b>
Beni Difensivi	1,13
Salute	5,48
Servizi di Pubblica Utilità	1,59

### Ripartizione Geografica %

Regione	Fondo
<b>America</b>	<b>0,00</b>
Stati Uniti	0,00
Canada	0,00
America Latina e Centrale	0,00
<b>Europa</b>	<b>0,40</b>
Regno Unito	0,00
Europa Occidentale - Euro	0,40
Europa Occidentale - Non Euro	0,00
Europa dell'Est	0,00
Africa	0,00
Medio Oriente	0,00
<b>Asia</b>	<b>99,60</b>
Giappone	69,57
Australasia	19,01
Asia - Paesi Sviluppati	10,00
Asia - Emergente	1,01

### Anagrafica

Società di Gestione	Allianz Global Investors GmbH	Patrimonio Classe (Mln)	36,28 EUR	Investimento Min. Ingresso	8.000.000 EUR
Telefono	+49 (0) 69 2443-1140	(24/04/2026)		Investimento Min. Successivo	-
Web	www.allianzglobalinvestor.de	Domicilio	LUSSEMBURGO	T.E.R.	0,54%
Data di Partenza	19/09/2019	Valuta del Fondo	EUR	Spese correnti	0,55%
Nome del Gestore	Erik Mulder	UCITS	Si	Commissione di incentivo	-
Data Inizio Gestione	18/03/2015	Inc/Acc	Acc		
NAV (24/04/2026)	EUR 89,61	ISIN	LU1961092001		

# Allianz Global Investors Fund - Allianz Best Styles Pacific Equity IT4 EUR

Patrimonio Netto (Mln)

136,02 EUR

(28/02/2026)