

DWS Invest ESG Smart Industrial Technologies USD TFCH

Categoria Morningstar™

Azionari Altri Settori

Benchmark Morningstar

Not Categorized

Usato nel Report

Benchmark Dichiarato

MSCI World Industrial NR EUR

Morningstar Rating™

Senza rating

Obiettivo d'Investimento Dichiarato

This sub-fund promotes environmental and social characteristics and reports as product in accordance with article 8(1) of Regulation (EU) 2019/2088 on sustainability related disclosures in the financial services sector ("SFDR"). While the sub-fund does not have as its objective a sustainable investment, it will invest a minimum proportion of its assets in sustainable investments as defined by article 2 (17) SFDR. The objective of the investment policy of the fund is to achieve the highest possible return, in combination with a reasonable annual distribution of income.

Misure di Rischio

3Y Alpha	-	3Y Sharpe Ratio	0,81
3Y Beta	-	3Y Std Dev	17,91
3Y R-Squared	-	3Y Risk	-
3Y Info Ratio	-	5Y Risk	-
3Y Tracking Error	-	10Y Risk	-

Rendimenti



Rend. Cumulati %

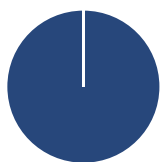
Periodo	Fondo
3-Mesi	13,92
6-Mesi	24,14
1-Anno	27,71
3-Anni Ann.ti	16,77
5-Anni Ann.ti	14,40
10-Anni Ann.ti	-

Rendimenti aggiornati al 04/02/2025

Rendimenti

Periodo	Q1	Q2	Q3	Q4
Trimestrali %				
2025	-	-	-	-
2024	14,65	0,93	-1,65	12,26
2023	5,64	5,68	1,18	1,56
2022	-3,51	-7,92	10,04	-1,66
2021	15,26	0,79	2,99	8,20

Portafoglio 31/12/2024

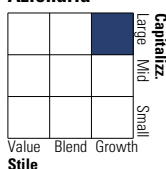


Asset Allocation %

Asset Class	Netta
Azioni	100,00
Obbligazioni	0,00
Liquidità	0,00
Altro	0,00

Style Box

Azionaria



Value

Blend

Growth

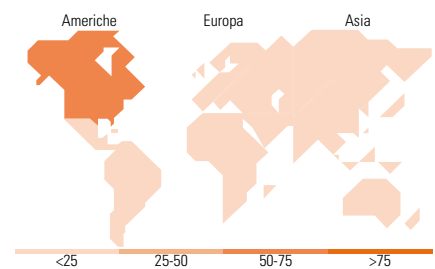
Stile

Mkt Cap %

Mkt Cap	Fondo
Giant	18,59
Large	39,61
Medium	40,21
Small	1,58
Micro	0,00

Capitalizzazione media di mercato

Metric	Fondo
Ave Mkt Cap EUR	50.569,8
	8



Titoli principali

Nome	Settore	%
Howmet Aerospace Inc	⚙️	4,84
GE Aerospace	⚙️	4,71
Vertiv Holdings Co Class A	⚙️	3,16
Eaton Corp PLC	⚙️	3,00
Schneider Electric SE	⚙️	2,57
Union Pacific Corp	⚙️	2,04
Siemens AG	⚙️	2,03
Recruit Holdings Co Ltd	📱	2,01
Hitachi Ltd	⚙️	1,85
DSV AS	⚙️	1,73
% Primi 10 Titoli sul Patrimonio		27,94
Numero Complessivo di Titoli Azionari		97
Numero Complessivo di Titoli Obbligazionari		0

Distribuzione Settoriale %

Settore	Fondo
Ciclico	3,14
Materie Prime	0,65
Beni di Consumo Ciclici	2,50
Finanza	-
Immobiliare	-
Sensibile	92,37
Telecomunicazioni	3,54
Energia	0,41
Beni Industriali	74,72
Tecnologia	13,70
Difensivo	4,49
Beni Difensivi	-
Salute	3,47
Servizi di Pubblica Utilità	1,02

Ripartizione Geografica %

Regione	Fondo
America	64,15
Stati Uniti	61,03
Canada	2,13
America Latina e Centrale	1,00
Europa	23,97
Regno Unito	3,58
Europa Occidentale - Euro	15,96
Europa Occidentale - Non Euro	4,43
Europa dell'Est	0,00
Africa	0,00
Medio Oriente	0,00
Asia	11,87
Giappone	10,55
Australasia	0,00
Asia - Paesi Sviluppati	0,82
Asia - Emergente	0,50

Anagrafica

Società di Gestione	DWS Investment S.A.	Patrimonio Classe (Mln)	0,71 USD	Investimento Min. Ingresso	-
Telefono	+352 42101-1	(04/02/2025)		Investimento Min. Successivo	-
Web	www.dws.lu	Domicilio	LUSSEMBURGO	T.E.R.	-
Data di Partenza	30/08/2019	Valuta del Fondo	USD	Spese correnti	0,98%
Nome del Gestore	Madeleine Ronner	UCITS	Si	Commissione di incentivo	-
Data Inizio Gestione	01/03/2023	Inc/Acc	Acc		
NAV (04/02/2025)	USD 199,99	ISIN	LU2025537536		
Patrimonio Netto (Mln)	26,49 EUR				

(31/12/2024)