

M&G (Lux) Optimal Income Fund CHF J-H Inc

Categoria Morningstar™

Bilanciati Prudenti CHF

Benchmark Morningstar

Cat 75%Citi SwissGBI&25%MSCI Wld Free

NR

Usato nel Report

Benchmark Dichiarato

Bloomberg Global Aggregate TR Hdg EUR

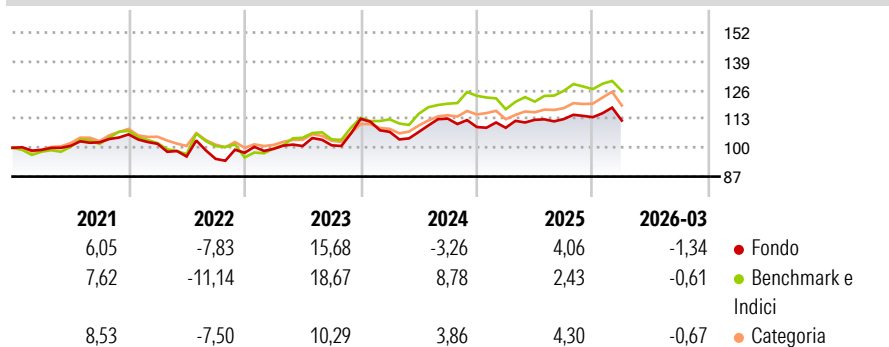
Morningstar Rating™

★★

Obiettivo d'Investimento Dichiarato

Il fondo mira a generare una combinazione di crescita del capitale e reddito basata sull'esposizione a flussi di reddito ottimali sui mercati degli investimenti.

Rendimenti



Misure di Rischio

3Y Alpha	-1,27	3Y Sharpe Ratio	0,17
3Y Beta	0,49	3Y Std Dev	8,36
3Y R-Squared	23,60	3Y Risk	+Med
3Y Info Ratio	-0,71	5Y Risk	Alto
3Y Tracking Error	5,36	10Y Risk	-

Basati su Cat 75%Citi SwissGBI&25%MSCI Wld Free NR (dove applicabile)

Rend. Cumulati %

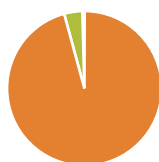
	Fondo	Bmk	Cat
3-Mesi	-0,15	0,62	0,42
6-Mesi	-1,15	-0,37	1,82
1-Anno	3,38	7,93	9,92
3-Anni Ann.ti	4,15	8,22	6,03
5-Anni Ann.ti	2,80	5,24	4,57
10-Anni Ann.ti	-	-	-

Rendimenti aggiornati al 24/04/2026

Rendimenti

	Q1	Q2	Q3	Q4
2026	-1,34	-	-	-
2025	-0,31	3,29	0,29	0,77
2024	-5,21	-0,05	5,61	-3,32
2023	1,80	1,29	0,33	11,81
2022	-4,01	-5,63	-1,11	2,89

Portafoglio 31/03/2026

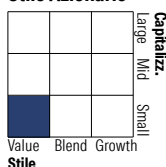


Asset Allocation %

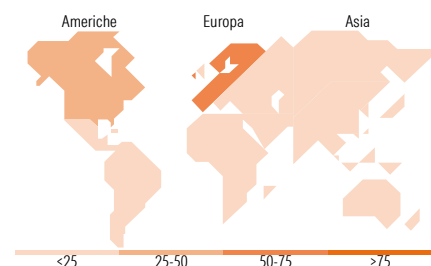
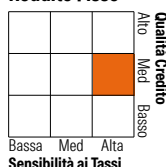
Azioni	0,06
Obbligazioni	95,70
Liquidità	3,79
Altro	0,44

Morningstar Style Box®

Stile Azionario



Reddito Fisso



Titoli principali

Nome	Settore	%
United States Treasury Bonds...	-	3,90
United States Treasury Bonds...	-	3,62
United States Treasury Notes...	-	3,37
United States Treasury Notes...	-	3,35
United Kingdom of Great...	-	2,80
United States Treasury Notes...	-	2,70
United States Treasury Bonds...	-	2,40
United States Treasury Notes...	-	2,21
United States Treasury Bonds...	-	2,15
United States Treasury Bonds...	-	2,09
% Primi 10 Titoli sul Patrimonio		28,58
Numero Complessivo di Titoli Azionari		5
Numero Complessivo di Titoli Obbligazionari		336

Distribuzione Settoriale %

	Fondo
Ciclico	0,00
Sensibile	100,00
Difensivo	0,00

Fixed Income Sector Weightings %

	Fondo
Governativo	55,27
Societario	37,76
Cartolarizzazioni	2,73
Enti Locali	0,00
Liquidità ed equivalenti	3,63
Derivati	0,60

Ripartizione Geografica %

	Fondo
America	27,12
Stati Uniti	27,12
Canada	0,00
America Latina e Centrale	0,00
Europa	72,88
Regno Unito	0,00
Europa Occidentale - Euro	0,00
Europa Occidentale - Non Euro	72,85
Europa dell'Est	0,03
Africa	0,00
Medio Oriente	0,00
Asia	0,00
Giappone	0,00
Australasia	0,00
Asia - Paesi Sviluppati	0,00
Asia - Emergente	0,00

Anagrafica

Società di Gestione	M&G Luxembourg S.A.	Patrimonio Classe (Mln)	4,79 CHF	Investimento Min. Ingresso	200.000.000 CHF
Telefono	-	(24/04/2026)	-	Investimento Min. Successivo	50.000 CHF
Web	www.mandg.com	Domicilio	LUSSEMBURGO	T.E.R.	-
Data di Partenza	15/10/2019	Valuta del Fondo	CHF	Spese correnti	0,66%
Nome del Gestore	-	UCITS	Si	Commissione di incentivo	-
Data Inizio Gestione	05/02/2024	Inc/Acc	Inc		
NAV (24/04/2026)	CHF 7,80	ISIN	LU2054480558		
Patrimonio Netto (Mln)	7.976,94 EUR				

(31/03/2026)