

Invesco Funds - Invesco Developing Markets Equity Fund A Accumulation EUR

Categoria Morningstar™
Hedged

Benchmark Morningstar
Not Categorized
Usato nel Report

Benchmark Dichiarato
MSCI EM NR USD

Morningstar Rating™
Senza rating

Obiettivo d'Investimento Dichiarato

The Fund aims to achieve long term capital growth. The Fund seeks to achieve its objective by investing a minimum of 80% of the NAV of the Fund in equity and equity-related securities of companies, whose principal activities are in or are economically tied to a developing market.

Rendimenti



Misure di Rischio

3Y Alpha	-	3Y Sharpe Ratio	-0,50
3Y Beta	-	3Y Std Dev	17,51
3Y R-Squared	-	3Y Risk	-
3Y Info Ratio	-	5Y Risk	-
3Y Tracking Error	-	10Y Risk	-

Rend. Cumulati %

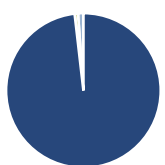
Periodo	Fondo
3-Mesi	-4,08
6-Mesi	-0,35
1-Anno	2,42
3-Anni Ann.ti	-7,55
5-Anni Ann.ti	-4,41
10-Anni Ann.ti	-

Rendimenti aggiornati al 07/02/2025

Rendimenti

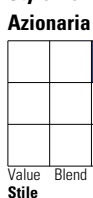
Periodo	Q1	Q2	Q3	Q4
Trimestrali %				
2025	-	-	-	-
2024	1,76	0,58	4,37	-9,80
2023	8,94	-1,37	-7,17	5,85
2022	-15,41	-13,98	-9,73	9,82
2021	-0,80	4,30	-9,56	-4,04

Portafoglio 31/12/2024



Asset Allocation %	Netta
● Azioni	98,18
● Obbligazioni	0,00
● Liquidità	0,69
● Altro	1,13

Style Box

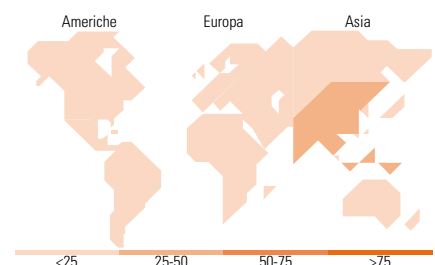


Mkt Cap %

Capitalizzazione	Fondo
Giant	66,90
Large	26,21
Medium	6,57
Small	0,33
Micro	0,00

Capitalizzazione media di mercato

Ave Mkt Cap USD	65.112,37
-----------------	-----------



Titoli principali

Nome	Settore	%
Taiwan Semiconductor...	10,09	
Tencent Holdings Ltd	8,02	
H World Group Ltd ADR	5,43	
Kotak Mahindra Bank Ltd	5,26	
HDFC Bank Ltd	3,80	
Meituan Class B	3,51	
Fomento Economico Mexicano...	3,24	
Grupo Mexico SAB de CV Class B	2,70	
Prada SpA	2,48	
Galp Energia SGPS SA	2,39	
% Primi 10 Titoli sul Patrimonio	46,94	
Numero Complessivo di Titoli Azionari	79	
Numero Complessivo di Titoli Obbligazionari	0	

Distribuzione Settoriale %

Settore	Fondo
Ciclico	42,81
Materie Prime	3,33
Beni di Consumo Ciclici	17,85
Finanza	18,36
Immobiliare	3,28
Sensibile	42,78
Telecomunicazioni	11,05
Energia	3,25
Beni Industriali	7,53
Tecnologia	20,95
Difensivo	14,41
Beni Difensivi	5,05
Salute	9,36
Servizi di Pubblica Utilità	-

Ripartizione Geografica %

Regione	Fondo
America	15,87
Stati Uniti	1,84
Canada	0,00
America Latina e Centrale	14,03
Europa	15,65
Regno Unito	2,80
Europa Occidentale - Euro	8,55
Europa Occidentale - Non Euro	0,68
Europa dell'Est	1,77
Africa	1,56
Medio Oriente	0,30
Asia	68,47
Giappone	2,32
Australasia	0,00
Asia - Paesi Sviluppatti	22,14
Asia - Emergente	44,01

Anagrafica

Società di Gestione	Invesco Management S.A.	Patrimonio Classe (Mln)	0,09 EUR	Investimento Min. Ingresso	1.000 EUR
Telefono	(+353) 1 4398100	(10/02/2025)		Investimento Min. Successivo	-
Web	www.invescomanagement.com	Domicilio	LUSSEMBURGO	T.E.R.	1,95%
Data di Partenza	18/09/2019	Valuta del Fondo	EUR	Spese correnti	1,95%
Nome del Gestore	-	UCITS	Si	Commissione di incentivo	-
Data Inizio Gestione	26/08/2019	Inc/Acc	Acc		
NAV (07/02/2025)	EUR 8,47	ISIN	LU2040199916		
Patrimonio Netto (Mln)	23,01 USD				

(31/12/2024)