

Invesco Funds - Invesco Developing Markets Equity Fund Z Accumulation GBP

Categoria Morningstar™

Azionari Paesi Emergenti

Benchmark Morningstar

Morningstar Emerging Markets Target

Market Exposure NR USD

Usato nel Report

Benchmark Dichiarato

MSCI EM NR USD

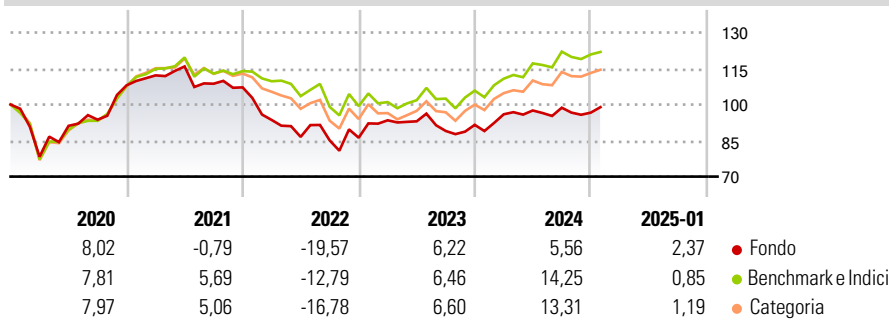
Morningstar Rating™

★★

Obiettivo d'Investimento Dichiarato

The Fund aims to achieve long term capital growth. The Fund seeks to achieve its objective by investing a minimum of 80% of the NAV of the Fund in equity and equity-related securities of companies, whose principal activities are in or are economically tied to a developing market.

Rendimenti



Misure di Rischio

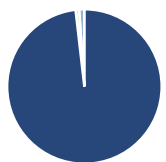
3Y Alpha	-3,66	3Y Sharpe Ratio	-0,21
3Y Beta	0,95	3Y Std Dev	13,15
3Y R-Squared	85,86	3Y Risk	-Med
3Y Info Ratio	-0,54	5Y Risk	-Med
3Y Tracking Error	6,54	10Y Risk	-

Basati su Morningstar Emerging Markets Target Market Exposure NR USD (dove applicabile)

Rend. Cumulati %	Fondo	Bmk	Cat	Rendimenti Trimestrali %	Q1	Q2	Q3	Q4
3-Mesi	0,34	1,27	1,48	2025	-	-	-	-
6-Mesi	6,83	10,92	11,95	2025	-	-	-	-
1-Anno	9,53	16,17	15,16	2024	4,81	1,64	1,19	-2,08
3-Anni Ann.ti	-0,58	3,27	1,91	2023	8,43	-0,47	-4,32	2,86
5-Anni Ann.ti	0,03	4,34	3,43	2022	-12,67	-7,52	-1,69	1,30
10-Anni Ann.ti	-	-	-	2021	3,83	3,31	-6,21	-1,40

Rendimenti aggiornati al 07/02/2025

Portafoglio 31/12/2024



Asset Allocation %	Netta
● Azioni	98,18
● Obbligazioni	0,00
● Liquidità	0,69
● Altro	1,13

Style Box

Azionaria



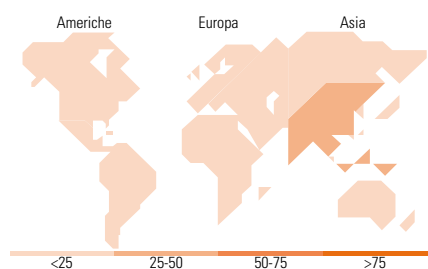
Value Blend Growth
Stile

Mkt Cap %

Mkt Cap %	Fondo
Giant	66,90
Large	26,21
Medium	6,57
Small	0,33
Micro	0,00

Capitalizzazione media di mercato

Ave Mkt Cap USD	Fondo
	65.112,37



Titoli principali

Nome	Settore	%
Taiwan Semiconductor...	🏭	10,09
Tencent Holdings Ltd	📱	8,02
H World Group Ltd ADR	🏠	5,43
Kotak Mahindra Bank Ltd	🏦	5,26
HDFC Bank Ltd	🏦	3,80
Meituan Class B	🍽️	3,51
Fomento Economico Mexicano...	🏭	3,24
Grupo Mexico SAB de CV Class B	🏭	2,70
Prada SpA	🏠	2,48
Galp Energia SGPS SA	🏠	2,39
% Primi 10 Titoli sul Patrimonio		46,94
Numero Complessivo di Titoli Azionari		79
Numero Complessivo di Titoli Obbligazionari		0

Distribuzione Settoriale %

Distribuzione Settoriale %	Fondo
Ciclico	42,81
🏭 Materie Prime	3,33
🏠 Beni di Consumo Ciclici	17,85
🏦 Finanza	18,36
🏠 Immobiliare	3,28
Sensibile	42,78
📱 Telecomunicazioni	11,05
🏠 Energia	3,25
🏠 Beni Industriali	7,53
📱 Tecnologia	20,95
Difensivo	14,41
🏠 Beni Difensivi	5,05
🏠 Salute	9,36
💡 Servizi di Pubblica Utilità	-

Ripartizione Geografica %

Ripartizione Geografica %	Fondo
America	15,87
Stati Uniti	1,84
Canada	0,00
America Latina e Centrale	14,03
Europa	15,65
Regno Unito	2,80
Europa Occidentale - Euro	8,55
Europa Occidentale - Non Euro	0,68
Europa dell'Est	1,77
Africa	1,56
Medio Oriente	0,30
Asia	68,47
Giappone	2,32
Australasia	0,00
Asia - Paesi Sviluppati	22,14
Asia - Emergente	44,01

Anagrafica

Società di Gestione	Invesco Management S.A.	Patrimonio Classe (Mln)	0,03 GBP	Investimento Min. Ingresso	1.000 EUR
Telefono	(+353) 1 4398100	(10/02/2025)		Investimento Min. Successivo	-
Web	www.invescomanagement.com	Domicilio	LUSSEMBURGO	T.E.R.	1,00%
Data di Partenza	18/09/2019	Valuta del Fondo	GBP	Spese correnti	1,00%
Nome del Gestore	-	UCITS	Si	Commissione di incentivo	-
Data Inizio Gestione	26/08/2019	Inc/Acc	Acc		
NAV (07/02/2025)	GBP 10,21	ISIN	LU2040200946		
Patrimonio Netto (Mln)	23,01 USD				

(31/12/2024)