

Invesco Funds - Invesco Global Focus Equity Fund A Accumulation EUR hedged

Categoria Morningstar™

Azionari Altri Settori

Benchmark Morningstar
Not Categorized
Usato nel Report
Benchmark Dichiarato

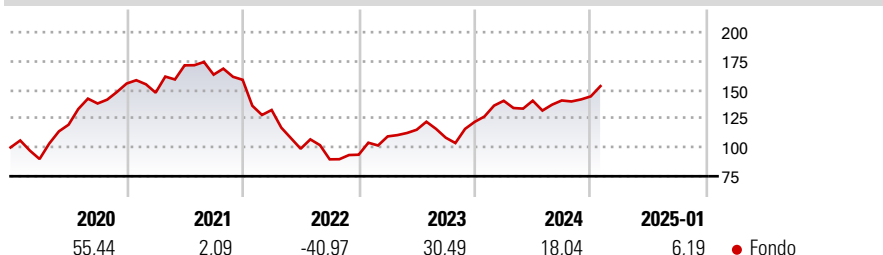
MSCI ACWI Growth NR USD

Morningstar Rating™

Senza rating

Obiettivo d'Investimento Dichiarato

The Fund aims to achieve long term capital growth. The Fund seeks to achieve its objective by investing a minimum of 80% of the NAV of the Fund in equity and equity-related securities listed globally, which the Investment Manager believes are undervalued.

Rendimenti

Misure di Rischio

3Y Alpha	-	3Y Sharpe Ratio	0,18
3Y Beta	-	3Y Std Dev	20,89
3Y R-Squared	-	3Y Risk	-
3Y Info Ratio	-	5Y Risk	-
3Y Tracking Error	-	10Y Risk	-

Rend. Cumulati %

Periodo	Fondo
3-Mesi	9,66
6-Mesi	18,33
1-Anno	18,76
3-Anni Ann.ti	3,91
5-Anni Ann.ti	7,42
10-Anni Ann.ti	-

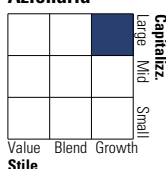
Rendimenti aggiornati al 04/02/2025

Rendimenti

Periodo	Q1	Q2	Q3	Q4
Trimestrali %				
2025	-	-	-	-
2024	14,92	0,07	0,13	2,51
2023	16,98	5,26	-5,97	12,69
2022	-16,53	-25,35	-9,31	4,46
2021	-5,09	16,08	-4,73	-2,74

Portafoglio 31/12/2024

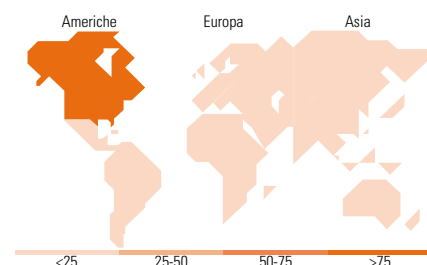

Asset Allocation %	Netta
Azioni	99,70
Obbligazioni	0,00
Liquidità	0,00
Altro	0,29

Style Box
Azionaria
Value Blend Growth
Style
Mkt Cap %

Category	Fondo
Giant	53,66
Large	41,98
Medium	4,35
Small	0,00
Micro	0,00

Capitalizzazione media di mercato

Media di mercato	Fondo
Ave Mkt Cap USD	332.886,64


Titoli principali

Nome	Settore	%
Meta Platforms Inc Class A	IT	9,55
Alphabet Inc Class A	IT	7,59
Amazon.com Inc	IT	7,48
Mastercard Inc Class A	Finanza	4,82
ServiceNow Inc	IT	4,53
Hermes International SA	Beni di Consumo Ciclici	4,45
CrowdStrike Holdings Inc...	IT	3,50
Tencent Holdings Ltd	IT	3,36
Thermo Fisher Scientific Inc	Salute	3,32
Marvell Technology Inc	IT	3,27
% Primi 10 Titoli sul Patrimonio		51,87
Numero Complessivo di Titoli Azionari		39
Numero Complessivo di Titoli Obbligazionari		0

Distribuzione Settoriale %

Settore	Fondo
Ciclico	28,10
Materie Prime	1,63
Beni di Consumo Ciclici	16,58
Finanza	9,90
Immobiliare	-
Sensibile	55,65
Telecomunicazioni	22,80
Energia	-
Beni Industriali	-
Tecnologia	32,85
Difensivo	16,25
Beni Difensivi	-
Salute	16,25
Servizi di Pubblica Utilità	-

Ripartizione Geografica %

Regione	Fondo
America	76,63
Stati Uniti	76,63
Canada	0,00
America Latina e Centrale	0,00
Europa	17,85
Regno Unito	0,00
Europa Occidentale - Euro	11,81
Europa Occidentale - Non Euro	3,81
Europa dell'Est	0,00
Africa	0,00
Medio Oriente	2,22
Asia	5,52
Giappone	0,00
Australasia	0,00
Asia - Paesi Sviluppatti	0,41
Asia - Emergente	5,11

Anagrafica

Società di Gestione	Invesco Management S.A.	Patrimonio Classe (Mln)	7,79 EUR	Investimento Min. Ingresso	1.000 EUR
Telefono	(+353) 1 4398100	(04/02/2025)		Investimento Min. Successivo	-
Web	www.invescomanagement.com	Domicilio	LUSSEMBURGO	T.E.R.	1,70%
	company.lu	Valuta del Fondo	EUR	Spese correnti	1,70%
Data di Partenza	18/09/2019	UCITS	Si	Commissione di incentivo	-
Nome del Gestore	-	Inc/Acc	Acc		
Data Inizio Gestione	05/07/2022	ISIN	LU2040205408		
NAV (04/02/2025)	EUR 16,46				
Patrimonio Netto (Mln)	90,95 USD				

(31/12/2024)