

# Schroders Capital Semi-Liquid Global Private Equity S Accumulation USD

**Categoria Morningstar™**

Category\_EUCA001040

**Benchmark Morningstar**
Not Categorized  
Usato nel Report
**Benchmark Dichiarato**

N/A

**Morningstar Rating™**

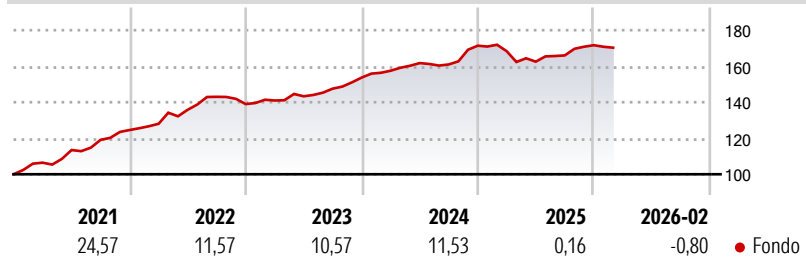
Senza rating

**Obiettivo d'Investimento Dichiarato**

The Fund aims to provide capital growth over the medium to long term by investing in a diversified range of private equity investments worldwide. The Fund will invest in the equity interests of companies that are not listed on stock exchanges (private equity) and that are seeking to actively build, grow or transform. The Fund aims to provide diversified exposure by allocating Fund's assets on an opportunistic basis across private equity strategies, regions, sectors and industries.

**Misure di Rischio**

|                   |   |                 |      |
|-------------------|---|-----------------|------|
| 3Y Alpha          | - | 3Y Sharpe Ratio | 0,75 |
| 3Y Beta           | - | 3Y Std Dev      | 4,55 |
| 3Y R-Squared      | - | 3Y Risk         | -    |
| 3Y Info Ratio     | - | 5Y Risk         | -    |
| 3Y Tracking Error | - | 10Y Risk        | -    |

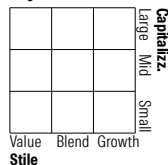
**Rendimenti**

**Rend. Cumulati %**

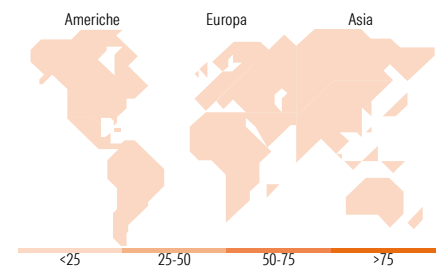
| Rend. Cumulati % | Fondo |
|------------------|-------|
| 3-Mesi           | -0,22 |
| 6-Mesi           | 3,19  |
| 1-Anno           | 1,78  |
| 3-Anni Ann.ti    | 6,71  |
| 5-Anni Ann.ti    | 9,98  |
| 10-Anni Ann.ti   | -     |

Rendimenti aggiornati al 31/03/2026

**Rendimenti**

| Rendimenti           | Q1    | Q2    | Q3    | Q4    |
|----------------------|-------|-------|-------|-------|
| <b>Trimestrali %</b> |       |       |       |       |
| 2026                 | -     | -     | -     | -     |
| 2025                 | -1,81 | -3,43 | 2,14  | 3,42  |
| 2024                 | 2,48  | 2,70  | -0,48 | 6,48  |
| 2023                 | 1,42  | 1,67  | 2,95  | 4,17  |
| 2022                 | 2,76  | 6,08  | 5,31  | -2,81 |

**Portafoglio -**
**Asset Allocation %**    **Netta**
**Style Box Azionaria**

**Mkt Cap %**
**Capitalizzazione**  
media di mercato  
Ave Mkt Cap

**Fondo**
**Fondo**

**Titoli principali**

| Nome                                        | Settore | %    |
|---------------------------------------------|---------|------|
| % Primi 10 Titoli sul Patrimonio            |         | 0,00 |
| Numero Complessivo di Titoli Azionari       |         | -    |
| Numero Complessivo di Titoli Obbligazionari |         | -    |

**Distribuzione Settoriale %**

| Distribuzione Settoriale %  | Fondo       |
|-----------------------------|-------------|
| <b>Ciclico</b>              | <b>0,00</b> |
| Materie Prime               | -           |
| Beni di Consumo Ciclici     | -           |
| Finanza                     | -           |
| Immobiliare                 | -           |
| <b>Sensibile</b>            | <b>0,00</b> |
| Telecomunicazioni           | -           |
| Energia                     | -           |
| Beni Industriali            | -           |
| Tecnologia                  | -           |
| <b>Difensivo</b>            | <b>0,00</b> |
| Beni Difensivi              | -           |
| Salute                      | -           |
| Servizi di Pubblica Utilità | -           |

**Ripartizione Geografica %**

| Ripartizione Geografica %     | Fondo       |
|-------------------------------|-------------|
| <b>America</b>                | <b>0,00</b> |
| Stati Uniti                   | -           |
| Canada                        | -           |
| America Latina e Centrale     | -           |
| <b>Europa</b>                 | <b>0,00</b> |
| Regno Unito                   | -           |
| Europa Occidentale - Euro     | -           |
| Europa Occidentale - Non Euro | -           |
| Europa dell'Est               | -           |
| Africa                        | -           |
| Medio Oriente                 | -           |
| <b>Asia</b>                   | <b>0,00</b> |
| Giappone                      | -           |
| Australasia                   | -           |
| Asia - Paesi Sviluppati       | -           |
| Asia - Emergente              | -           |

**Anagrafica**

|                        |                                              |                         |              |                              |            |
|------------------------|----------------------------------------------|-------------------------|--------------|------------------------------|------------|
| Società di Gestione    | Schroder Investment Management (Europe) S.A. | Patrimonio Classe (Mln) | 75,87 USD    | Investimento Min. Ingresso   | 50.000 EUR |
| Telefono               | +352 341 342 202                             | (31/03/2026)            |              | Investimento Min. Successivo | 5.000 USD  |
| Web                    | www.schroders.com                            | Domicilio               | LUSSEMBURGO  | T.E.R.                       | 2,79%      |
| Data di Partenza       | 30/09/2019                                   | Valuta del Fondo        | USD          | Spese correnti               | 1,61%      |
| Nome del Gestore       | Benjamin Alt                                 | UCITS                   | No           | Commissione di incentivo     | 0,00%      |
| Data Inizio Gestione   | 30/09/2019                                   | Inc/Acc                 | Acc          |                              |            |
| NAV (31/03/2026)       | USD 224,85                                   | ISIN                    | LU2005486043 |                              |            |
| Patrimonio Netto (Mln) | -                                            |                         |              |                              |            |