

# BNP Paribas Funds Sustainable Japan Multi-Factor Equity N JPY Acc

**Categoria Morningstar™**

Azionari Giappone Large Cap

**Benchmark Morningstar**

Morningstar Japan Target Market Exposure

NR JPY

Usato nel Report

**Benchmark Dichiarato**

TOPIX NR JPY

**Morningstar Rating™**

Senza rating

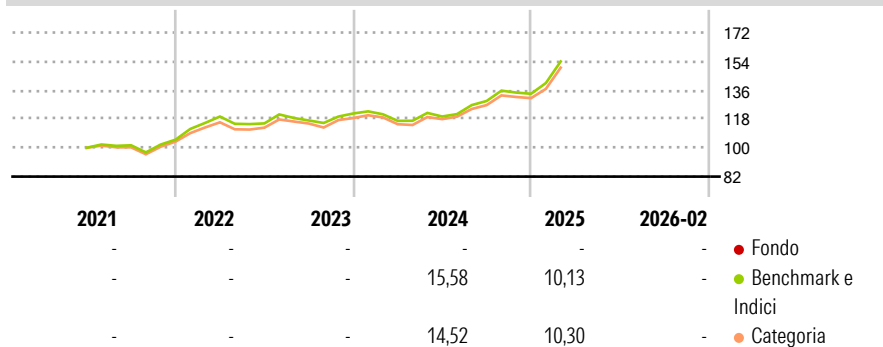
**Obiettivo d'Investimento Dichiarato**

The implemented strategy aims at increasing the value of a portfolio of Japanese equities, issued primarily by socially responsible companies, over the medium term using a systematic security selection approach combining several factor styles. At all times, this sub-fund invests at least 75% of its assets in equities and/or equity equivalent securities issued by companies that have their registered offices or conduct the majority of their business activities in Japan. The remaining portion, namely a maximum of 25% of its assets, may be invested in other equities, debt securities, money market instruments provided that investments in debt securities of any kind do not exceed 15% of its assets, and up to 10% of its assets may be invested in...

**Misure di Rischio**

|                   |   |                 |   |
|-------------------|---|-----------------|---|
| 3Y Alpha          | - | 3Y Sharpe Ratio | - |
| 3Y Beta           | - | 3Y Std Dev      | - |
| 3Y R-Squared      | - | 3Y Risk         | - |
| 3Y Info Ratio     | - | 5Y Risk         | - |
| 3Y Tracking Error | - | 10Y Risk        | - |

Basati su Morningstar Japan Target Market Exposure NR JPY (dove applicabile)

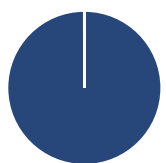
**Rendimenti**

**Rend. Cumulati %**

|                | Fondo | Bmk   | Cat   |
|----------------|-------|-------|-------|
| 3-Mesi         | -     | 6,56  | 8,84  |
| 6-Mesi         | -     | 13,10 | 15,40 |
| 1-Anno         | -     | 29,02 | 30,13 |
| 3-Anni Ann.ti  | -     | 14,25 | 14,15 |
| 5-Anni Ann.ti  | -     | -     | -     |
| 10-Anni Ann.ti | -     | -     | -     |

Rendimenti aggiornati al 27/01/2026

**Rendimenti**

|      | Q1 | Q2 | Q3 | Q4 |
|------|----|----|----|----|
| 2026 | -  | -  | -  | -  |
| 2025 | -  | -  | -  | -  |
| 2024 | -  | -  | -  | -  |
| 2023 | -  | -  | -  | -  |
| 2022 | -  | -  | -  | -  |

**Portafoglio 30/04/2026**

**Asset Allocation %**

|                |       |
|----------------|-------|
| ● Azioni       | 99,97 |
| ● Obbligazioni | 0,00  |
| ● Liquidità    | 0,03  |
| ● Altro        | 0,00  |

**Netta**

|       |
|-------|
| 99,97 |
| 0,00  |
| 0,03  |
| 0,00  |

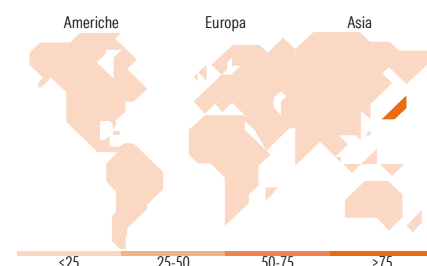
**Style Box Azionaria**

**Mkt Cap %**

|        | Fondo |
|--------|-------|
| Giant  | 43,07 |
| Large  | 52,02 |
| Medium | 4,91  |
| Small  | 0,00  |
| Micro  | 0,00  |

**Capitalizzazione media di mercato**

|                 | Fondo    |
|-----------------|----------|
| Ave Mkt Cap JPY | 6.420,79 |
|                 | 8,30     |


**Titoli principali**

| Nome  | Settore           | %     |
|---|-------------------|-------|
| Mitsubishi UFJ Financial...                 | Finanza           | 4,43  |
| Toyota Motor Corp                           | Automobili        | 3,60  |
| Hitachi Ltd                                 | Macchine          | 3,54  |
| Sony Group Corp                             | Macchine          | 3,53  |
| Advantest Corp                              | Macchine          | 3,14  |
| Hoya Corp                                   | Macchine          | 2,81  |
| Tokyo Electron Ltd                          | Macchine          | 2,78  |
| Takeda Pharmaceutical Co Ltd                | Farmaceutici      | 2,62  |
| KDDI Corp                                   | Telecomunicazioni | 2,51  |
| SoftBank Corp                               | Telecomunicazioni | 2,39  |
| % Primi 10 Titoli sul Patrimonio            |                   | 31,35 |
| Numero Complessivo di Titoli Azionari       |                   | 73    |
| Numero Complessivo di Titoli Obbligazionari |                   | 0     |

**Distribuzione Settoriale %**

|                             | Fondo        |
|-----------------------------|--------------|
| <b>Ciclico</b>              | <b>38,08</b> |
| Materie Prime               | 0,89         |
| Beni di Consumo Ciclici     | 17,63        |
| Finanza                     | 17,04        |
| Immobiliare                 | 2,52         |
| <b>Sensibile</b>            | <b>44,88</b> |
| Telecomunicazioni           | 9,79         |
| Energia                     | -            |
| Beni Industriali            | 19,90        |
| Tecnologia                  | 15,19        |
| <b>Difensivo</b>            | <b>17,04</b> |
| Beni Difensivi              | 6,29         |
| Salute                      | 10,75        |
| Servizi di Pubblica Utilità | -            |

**Ripartizione Geografica %**

|                               | Fondo         |
|-------------------------------|---------------|
| <b>America</b>                | <b>0,00</b>   |
| Stati Uniti                   | 0,00          |
| Canada                        | 0,00          |
| America Latina e Centrale     | 0,00          |
| <b>Europa</b>                 | <b>0,00</b>   |
| Regno Unito                   | 0,00          |
| Europa Occidentale - Euro     | 0,00          |
| Europa Occidentale - Non Euro | 0,00          |
| Europa dell'Est               | 0,00          |
| Africa                        | 0,00          |
| Medio Oriente                 | 0,00          |
| <b>Asia</b>                   | <b>100,00</b> |
| Giappone                      | 100,00        |
| Australasia                   | 0,00          |
| Asia - Paesi Sviluppati       | 0,00          |
| Asia - Emergente              | 0,00          |

**Anagrafica**

|                     |   |                         |             |                              |       |
|---------------------|---|-------------------------|-------------|------------------------------|-------|
| Società di Gestione | BNP Paribas Asset Management Luxembourg | Patrimonio Classe (Mln) | 0,02 JPY    | Investimento Min. Ingresso   | -     |
| Telefono            | +352 2646 3017                          | (27/02/2026)            | LUSSEMBURGO | Investimento Min. Successivo | -     |
| Web                 | www.bnpparibas-am.com                   | Domicilio               | JPY         | T.E.R.                       | -     |
| Data di Partenza    | 02/06/2023                              | Valuta del Fondo        | Si          | Spese correnti               | 1,53% |
| Nome del Gestore    | Wadii El Moujil                         | UCITS                   | Acc         | Commissione di incentivo     | -     |

[See disclosures for more details](#)

© 2026 Morningstar Italia. Tutti i diritti sono riservati. Le informazioni qui contenute: (1) sono proprietà di Morningstar, (2) non possono essere copiate, (3) non costituiscono consiglio di investimento; (4) sono fornite con scopi informativi; (5) sono ritenute attendibili da Morningstar che, pertanto, ne garantisce il maggior grado di accuratezza e completezza possibile, fatto salvo il caso in cui queste Le siano state fornite in modo errato e/o non completo dalle relative società produttrici; (6) sono estratte dai dati del fondo disponibili e riferiti a date temporali diverse. Morningstar non è responsabile per qualunque danno o perdita derivante da qualunque uso delle informazioni e chi visiona tali informazioni sarà responsabile dell'uso che andrà a farne. Non vi è naturalmente garanzia alcuna che i risultati del passato trovino un riscontro nel futuro.

# BNP Paribas Funds Sustainable Japan Multi-Factor Equity N JPY Acc

---

|   |               |      |              |
|---|---------------|------|--------------|
| Data Inizio Gestione                              | 25/10/2019    | ISIN | LU1956138934 |
| NAV <sup>(27/01/2026)</sup>                       | JPY 10.418,00 |      |              |
| Patrimonio Netto (Mln)<br><sup>(30/04/2026)</sup> | 10.362,66 JPY |      |              |

---

[See disclosures for more details](#)

© 2026 Morningstar Italia. Tutti i diritti sono riservati. Le informazioni qui contenute: (1) sono proprietà di Morningstar, (2) non possono essere copiate, (3) non costituiscono consiglio di investimento; (4) sono fornite con scopi informativi; (5) sono ritenute attendibili da Morningstar che, pertanto, ne garantisce il maggior grado di accuratezza e completezza possibile, fatto salvo il caso in cui queste Le siano state fornite in modo errato e/o non completo dalle relative società prodotte; (6) sono estratte dai dati del fondo disponibili e riferiti a date temporali diverse. Morningstar non è responsabile per qualunque danno o perdita derivante da qualunque uso delle informazioni e chi visiona tali informazioni sarà responsabile dell'uso che andrà a farne. Non vi è naturalmente garanzia alcuna che i risultati del passato trovino un riscontro nel futuro.