

# Amundi Funds Multi- Asset Real Return F EUR (C)

## Categoria Morningstar™

Bilanciati Prudenti EUR

## Benchmark Morningstar

Morningstar Euro Cautious Target

Allocation NR EUR

Usato nel Report

## Benchmark Dichiarato

Eurozone HICP (ex-Tobacco) TR EUR

## Morningstar Rating™

★★

### Obiettivo d'Investimento Dichiarato

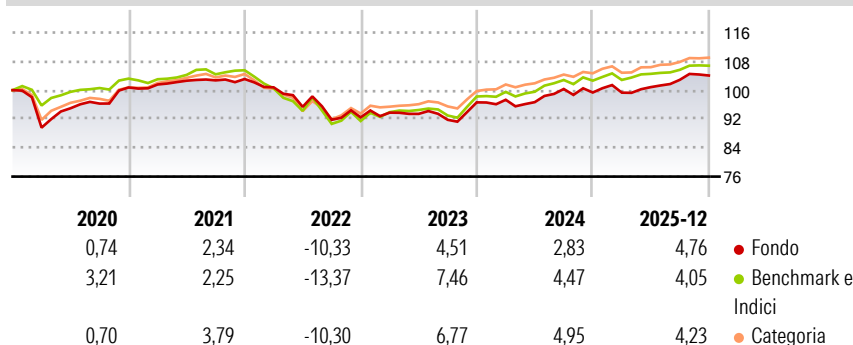
Il Comparto (il "Fondo Feeder") investirà almeno l'85% delle sue attività nette in unità di Amundi Rendement Plus (classe OR-D) (il "Fondo Master"), un fondo d'investimento costituito ai sensi della legislazione francese, la cui qualifica corrisponde a OICVM master secondo la Direttiva 2009/65/CE. Di conseguenza, la strategia d'investimento del Comparto deve essere considerata alla luce del prospetto informativo del Fondo Master, i cui obiettivi e strategia d'investimento sono: l'obiettivo del Fondo Master consiste nel superare il rendimento dell'indice EONIA Capitalized di oltre il 2,5% annuo, al lordo degli oneri, su un orizzonte di investimento di 3 anni. Il rimanente 15% delle attività nette del Comparto Feeder sarà investito in...

### Misure di Rischio

3Y Alpha	-1,34	3Y Sharpe Ratio	0,25
3Y Beta	1,05	3Y Std Dev	4,42
3Y R-Squared	93,62	3Y Risk	+Med
3Y Info Ratio	-1,13	5Y Risk	Med
3Y Tracking Error	1,14	10Y Risk	-

Basati su Morningstar Euro Cautious Target Allocation NR EUR (dove applicabile)

### Rendimenti

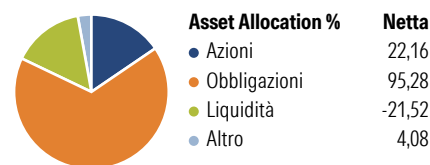


Rend. Cumulati %	Fondo	Bmk	Cat
3-Mesi	0,36	0,40	1,16
6-Mesi	3,99	2,65	3,29
1-Anno	5,39	4,29	4,24
3-Anni Ann.ti	3,58	4,52	4,97
5-Anni Ann.ti	0,66	0,70	1,64
10-Anni Ann.ti	-	-	-

Rendimenti aggiornati al 20/01/2026

Rendimenti	Q1	Q2	Q3	Q4
Trimestrali %				
2026	-	-	-	-
2025	-0,04	1,55	2,02	1,16
2024	0,74	-0,68	3,77	-0,97
2023	1,42	-0,36	-1,77	5,28
2022	-2,24	-5,36	-3,78	0,74

### Portafoglio 30/11/2025



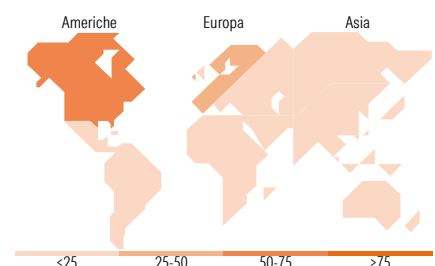
### Morningstar Style Box®

#### Stile Azionario

	Value	Blend	Growth
Capitalizz.			
Large			
Mid			
Small			
Stile			

#### Reddito Fisso

	Bassa	Med	Alta
Qualità Credito			
Alto			
Med			
Basso			
Sensibilità ai Tassi			



Titoli principali		
Nome	Settore	%
5Y T-Note (CBT) Mar 26	—	9,86
E-mini S&P 500 Future Dec 25	—	3,96
MSCI USA Index Future Dec 25	—	3,93
Amundi Fds EM Lcl Ccy Bd J2...	—	3,00
10 Year Treasury Note Future...	—	2,92
Amundi Fds EM Hrd Ccy Bd J2...	—	2,55
Italy (Republic Of) 4.4%	—	2,16
Italy (Republic Of) 1.65%	—	2,03
Amundi Physical Gold ETC C	—	1,99
Spain (Kingdom of) 3.9%	—	1,87
% Primi 10 Titoli sul Patrimonio		34,27
Numero Complessivo di Titoli Azionari		134
Numero Complessivo di Titoli Obbligazionari		148

Distribuzione Settoriale %	Fondo
Ciclico	32,28
Sensibile	46,24
Difensivo	21,48

Fixed Income Sector Weightings %	Fondo
Governativo	62,91
Societario	62,81
Cartolarizzazioni	3,90
Enti Locali	0,00
Liquidità ed equivalenti	-28,82
Derivati	-0,80

Ripartizione Geografica %	Fondo
<b>America</b>	<b>64,69</b>
Stati Uniti	63,40
Canada	1,21
America Latina e Centrale	0,08
<b>Europa</b>	<b>34,91</b>
Regno Unito	6,99
Europa Occidentale - Euro	22,25
Europa Occidentale - Non Euro	5,45
Europa dell'Est	0,00
Africa	0,22
Medio Oriente	0,00
<b>Asia</b>	<b>0,40</b>
Giappone	0,00
Australasia	0,20
Asia - Paesi Sviluppati	0,09
Asia - Emergente	0,10

### Anagrafica

Società di Gestione	Amundi Luxembourg S.A.	Patrimonio Classe (Mln)	0,17 EUR	Investimento Min. Ingresso	-
Telefono	+352 47 676667	(20/01/2026)		Investimento Min. Successivo	-
Web	www.amundi.com	Domicilio	LUSSEMBURGO	T.E.R.	2,12%
Data di Partenza	18/09/2019	Valuta del Fondo	EUR	Spese correnti	2,05%
Nome del Gestore	Alexandre Burgues	UCITS	Si	Commissione di incentivo	-
Data Inizio Gestione	24/07/2015	Inc/Acc	Acc		
NAV (20/01/2026)	EUR 5,26	ISIN	LU2018720818		

# Amundi Funds Multi- Asset Real Return F EUR (C)

Patrimonio Netto (Mln)	251,62 EUR
(30/11/2025)	