

Man Funds VI plc - Man Event Driven Alternative DNFY H EUR

Categoria Morningstar™

Alt - Event Driven

Benchmark Morningstar

Not Categorized
Usato nel Report

Benchmark Dichiarato

No benchmark

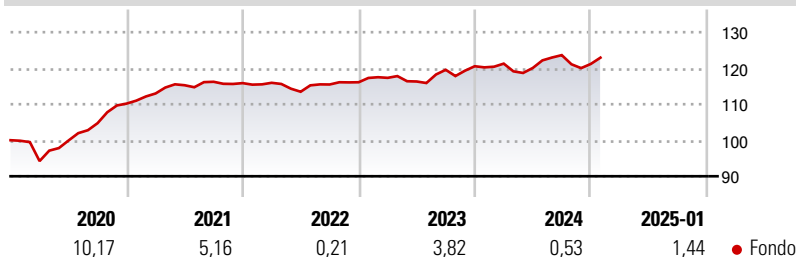
Morningstar Rating™

Senza rating

Obiettivo d'Investimento Dichiarato

The Fund's investment objective is to provide investors with absolute returns over a rolling three-year period by taking both long and short positions utilising event driven strategies.

Rendimenti



Misure di Rischio

3Y Alpha	-	3Y Sharpe Ratio	-0,05
3Y Beta	-	3Y Std Dev	3,40
3Y R-Squared	-	3Y Risk	-
3Y Info Ratio	-	5Y Risk	-
3Y Tracking Error	-	10Y Risk	-

Rend. Cumulati %

Periodo	Fondo
3-Mesi	1,51
6-Mesi	0,61
1-Anno	2,23
3-Anni Ann.ti	2,12
5-Anni Ann.ti	4,24
10-Anni Ann.ti	-

Rendimenti aggiornati al 31/01/2025

Rendimenti

Periodo	Q1	Q2	Q3	Q4
Trimestrali %				
2025	-	-	-	-
2024	0,60	-1,00	2,98	-1,98
2023	1,05	-0,86	2,79	0,82
2022	0,08	-2,14	1,77	0,55
2021	2,56	2,02	0,84	-0,32

Portafoglio 31/10/2024

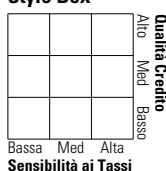


Asset Allocation %

Azioni	95,30
Obbligazioni	4,17
Liquidità	0,53
Altro	0,00

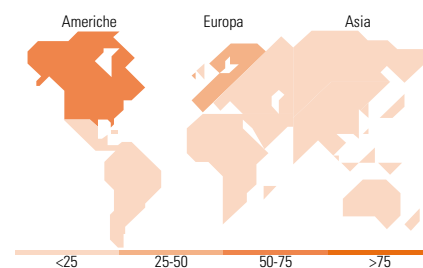
Fixed Income

Style Box™



Duration Effettiva -
Maturità effettiva -
Qualità Credito Media

Fondo



Titoli principali

Nome	Settore	%
DS SMITH PLC (LN*) (EQS BARC)	-	13,59
SIEMENS ENERGY AG (GY*) (EQS...	-	10,64
HashiCorp Inc Ordinary...	Software	7,33
COVESTRO AG (GY*) (EQS BARC)	-	6,36
Axonics Inc	Software	4,87
Stericycle Inc	Software	4,79
Spirit AeroSystems Holdings...	Software	4,72
Kellanova Co	Software	4,70
Shinko Electric Industries...	Software	4,66
Stelco Holdings Inc	Software	4,65
% Primi 10 Titoli sul Patrimonio		66,31
Numero Complessivo di Titoli Azionari		147
Numero Complessivo di Titoli Obbligazionari		5

Fixed Income Sector Weightings %

Settore	Fondo
Governativo	93,98
Societario	0,00
Cartolarizzazioni	0,00
Enti Locali	0,00
Liquidità ed equivalenti	4,92
Derivati	1,09

Coupon Range %

Range	Fondo
0 coupon	100,00
Da 0 a 4 cedole	0,00
Da 4 a 6 cedole	0,00
Da 6 a 8 cedole	0,00
Da 8 a 10 cedole	0,00
Da 10 a 12 cedole	0,00
Oltre 12 cedole	0,00

Ripartizione Geografica %

Regione	Fondo
America	51,06
Stati Uniti	41,69
Canada	9,37
America Latina e Centrale	0,00
Europa	44,72
Regno Unito	19,19
Europa Occidentale - Euro	21,17
Europa Occidentale - Non Euro	3,87
Europa dell'Est	0,00
Africa	0,48
Medio Oriente	0,00
Asia	4,23
Giappone	3,61
Australasia	0,23
Asia - Paesi Sviluppati	0,00
Asia - Emergente	0,39

Anagrafica

Società di Gestione	Man Group Plc	Patrimonio Classe (Mln)	1,09 EUR	Investimento Min. Ingresso	1.000 EUR
Telefono	+44 (0) 20 7144 100	(31/01/2025)		Investimento Min. Successivo	-
Web	https://www.man.com/	Domicilio	IRLANDA	T.E.R.	-
Data di Partenza	17/09/2019	Valuta del Fondo	EUR	Spese correnti	1,89%
Nome del Gestore	Michael Zhu	UCITS	Si	Commissione di incentivo	20,00%
Data Inizio Gestione	17/07/2023	Inc/Acc	Acc		
NAV (31/01/2025)	EUR 124,89	ISIN	IE00BKDV7869		
Patrimonio Netto (Mln)	587,89 USD				

(31/10/2024)